

Recomendaciones internacionales sobre estadísticas de refugiados

RTC Videoconferencia

29 Junio 2023

40 millones de personas desplazados fuera de sus países

Gráfico 16 | Principales países de registro individual de las nuevas solicitudes de asilo | 2021 y 2022

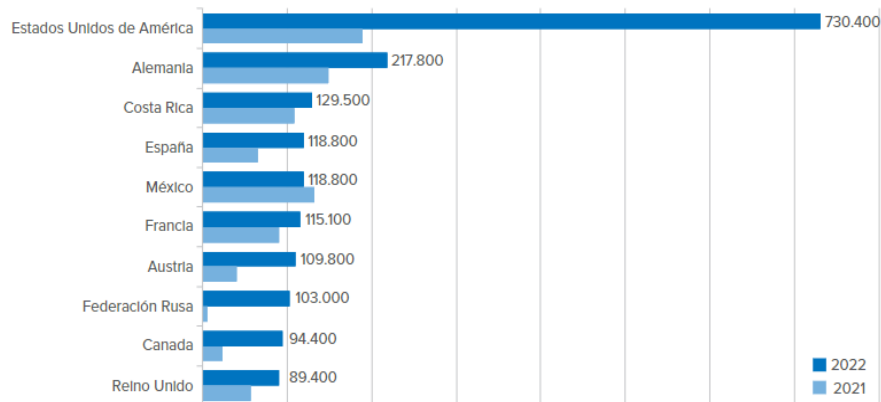
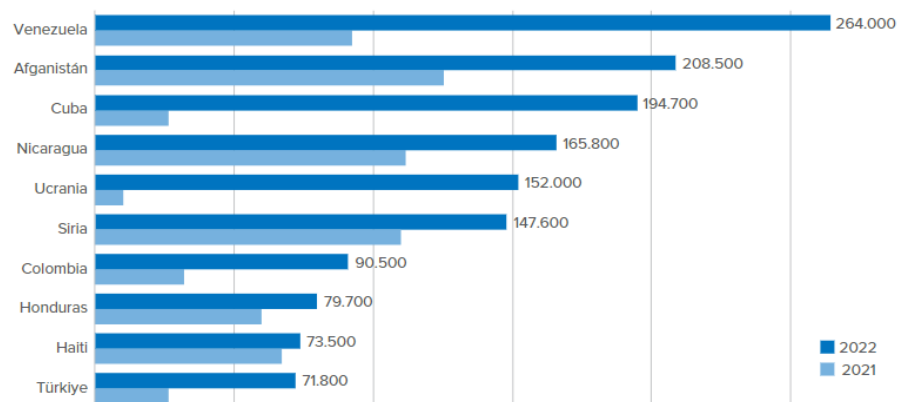


Gráfico 17 | Principales países de origen de las nuevas solicitudes de asilo | 2021 y 2022

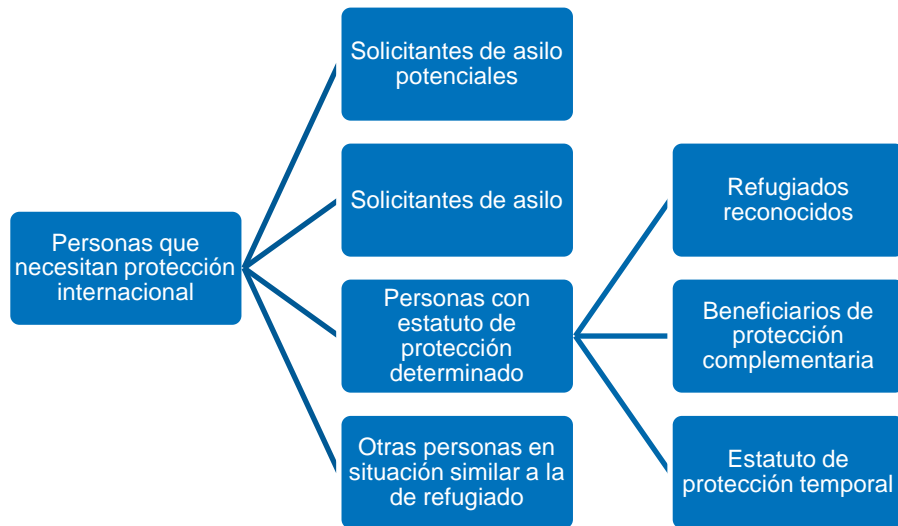




¿Qué contienen las Recomendaciones?

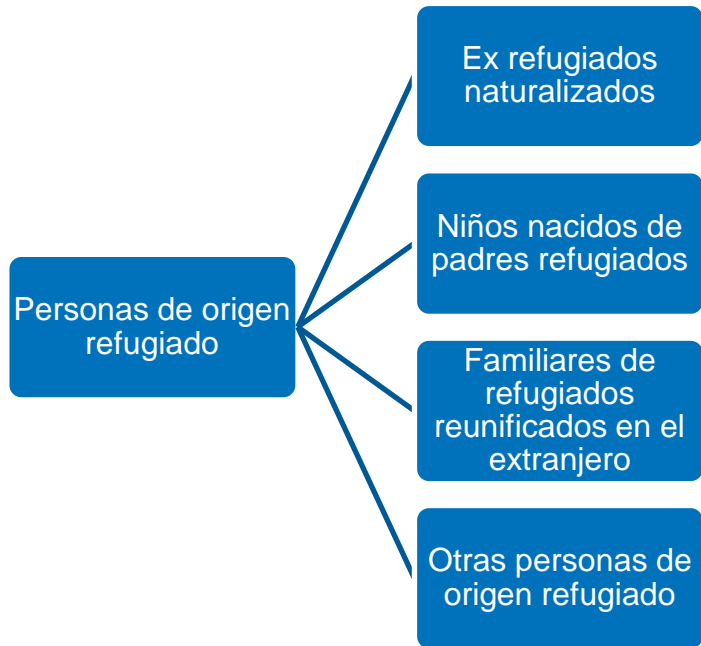
- Creación de un **marco estadístico** que normalice la **terminología** y las **clasificaciones** pertinentes
- Lista de **tabulaciones e indicadores** de datos básicos
- Evaluación de las **fuentes de datos** (datos administrativos, censos y encuestas) y métodos para mejorarlos
- Identificación de **indicadores socioeconómicos** para la integración y el bienestar de los refugiados
- Lista de **indicadores de ODS** recomendados para ser desagregados por desplazamiento forzado
- Pasos para mejorar la **coordinación** estadística a nivel nacional, regional e internacional

Poblaciones incluidas en el ámbito de aplicación de las recomendaciones (I)



Los **refugiados** son personas que se encuentran fuera de sus países de origen y **necesitan protección internacional** porque temen ser perseguidos o porque su vida, integridad física o libertad están gravemente amenazadas en su país de origen como consecuencia de persecución, conflicto armado, violencia o desórdenes públicos graves.

Poblaciones incluidas en el ámbito de aplicación de las recomendaciones (II)



Personas que actualmente **no necesitan protección internacional** pero que tienen antecedentes de refugiados.

Poblaciones incluidas en el ámbito de aplicación de las recomendaciones (II)

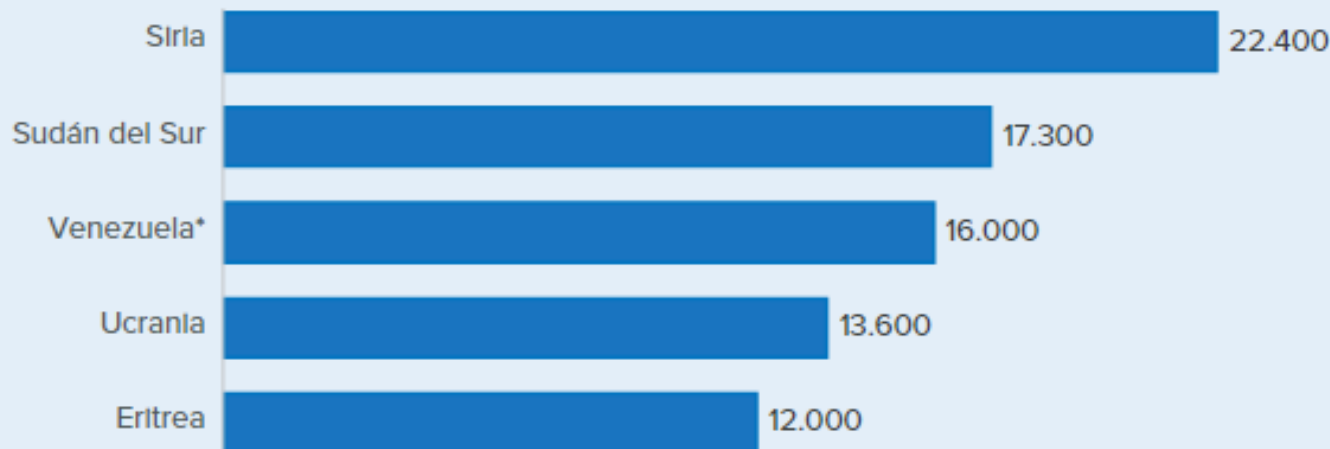


Ex refugiado que ha regresado de un país de acogida a su país de origen o antigua residencia habitual, de forma espontánea u organizada, con la intención de permanecer allí de forma permanente y **que aún no se ha integrado plenamente.**

OBJETIVOS DE DESARROLLO SOSTENIBLE: INDICADOR 10.7.4

El Indicador 10.7.4 de los Objetivos de Desarrollo Sostenible (ODS) determina qué proporción de la población de un país se convierte en refugiada.⁵⁶ Como se muestra en el gráfico 10, los países que han observado la mayor proporción de su población nacional convertida en refugiada son Siria (22.400 personas por cada 100.000 habitantes) y Sudán del Sur (17.300 por cada 100.000). La proporción de la población ucraniana que es refugiada aumentó de 76 por cada 100.000 a 13.600 por cada 100.000, lo que refleja el incremento de la cantidad de personas refugiadas ucranianas en 2022.

Gráfico 10 | **Indicador 10.7.4 de los ODS: refugiados, personas en situación similar a la de los refugiados y otras personas que necesitan protección internacional por cada 100.000 habitantes de la población nacional**



Fuentes de datos

Censos

Encuestas

Registros

Variables
clasificadoras

Ciudadanía

Residencia en el extranjero

Motivo de la migración

Experiencia de desplazamiento forzoso

Documentación

Indicadores socioeconómicos

- Indicadores prioritarios de los ODS
- Pobreza monetaria, pobreza multidimensional y condiciones de vida
- Bienestar subjetivo

Ámbito político 1: necesidades básicas y condiciones de vida

2.2.1	Prevalencia de retraso en el crecimiento (estatura para la edad ≤ 2 desviaciones estándar de la media del Patrón de Crecimiento Infantil de la Organización Mundial de la Salud) entre niñas y niños menores de 5 años
3.1.2	Proporción de partos atendidos por personal sanitario calificado
6.1.1	Proporción de la población que utiliza servicios de agua potable gestionados de forma segura
11.1.1	Proporción de la población urbana que vive en barrios marginales, asentamientos informales o viviendas inadecuadas

Ámbito político 2: medios de vida y autosuficiencia económica

1.2.1	Proporción de la población que vive por debajo del umbral de pobreza nacional, por sexo y edad
4.1.1	Proporción de niños, niñas y jóvenes (a) en los grados 2/3, (b) al final de la primaria y (c) al final del primer ciclo de secundaria que alcanzan al menos un nivel mínimo de competencia en (i) lectura y (ii) matemáticas, por sexo
7.1.1	Proporción de la población con acceso a la electricidad
8.3.1	Proporción de empleo informal en empleos no agrícolas, por sexo
8.5.2	Tasa de desempleo, por sexo, edad y personas con discapacidad

Ámbito político 3: derechos civiles, políticos y jurídicos

1.4.2	Proporción de la población adulta total con derechos seguros de tenencia de la tierra (a) con documentación legalmente reconocida y (b) que percibe sus derechos a la tierra como seguros, por sexo y tipo de tenencia
16.1.4	Proporción de la población que se siente segura caminando sola por la zona donde vive
16.9.1	Proporción de niños y niñas menores de 5 años cuyo nacimiento se ha registrado ante una autoridad civil, por edad

¡GRACIAS POR SU PARTICIPACIÓN!

Hisham Galal

Oficial adjunto de estadística y análisis de datos
Agencia de la ONU para los Refugiados (ACNUR)

GALAL@unhcr.org