



II ENCUESTA A LA POBLACIÓN REFUGIADA Y MIGRANTE DE VENEZUELA RESIDENTE EN EL PERÚ, 2022

Principales resultados y lecciones aprendidas

Gisella Mariana Cañote F.
Jefa de Proyecto ENPOVE 2022

Junio 2023

ENTORNO DE LA MIGRACIÓN EN EL PERÚ



MIGRACIÓN VENEZOLANA EN EL MUNDO (estimada) 7 millones 320 mil

POBLACIÓN POR PAÍS

2.48 M Colombia (34%)

1.52 M Perú (21%)

502.2 K Ecuador

444.4 M Chile

449.7 M Brasil

147.4 M Panamá

91.4 M México

30.1M Costa Rica

220.6 M Argentina

27.5 M Uruguay

14.5 M Bolivia

5.5 M Paraguay

115.3 M República Dominicana

35.3 M Trinidad y Tobago

19.6 M Guyana

17.0 M Aruba

14.0 M Curaçao

Otros países

1.19 M

54,7%



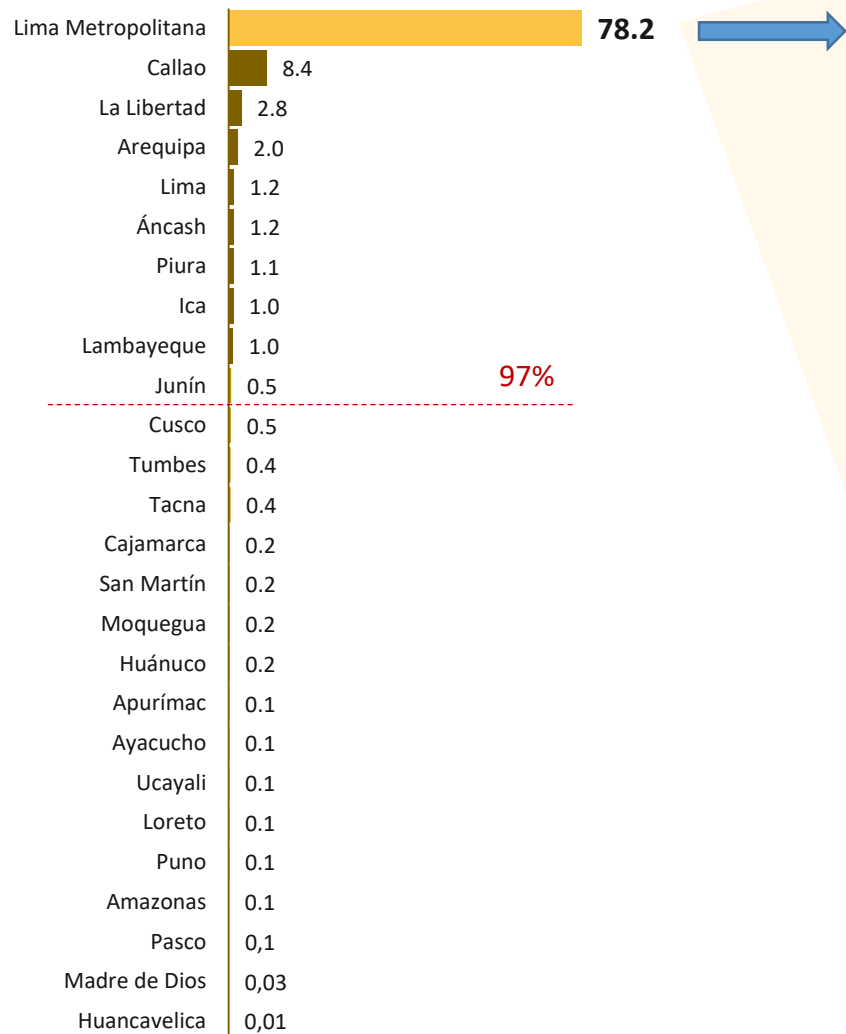
Venezolanos Refugiados y Migrantes
en América Latina y el Caribe

6 millones 136 mil

83,4%

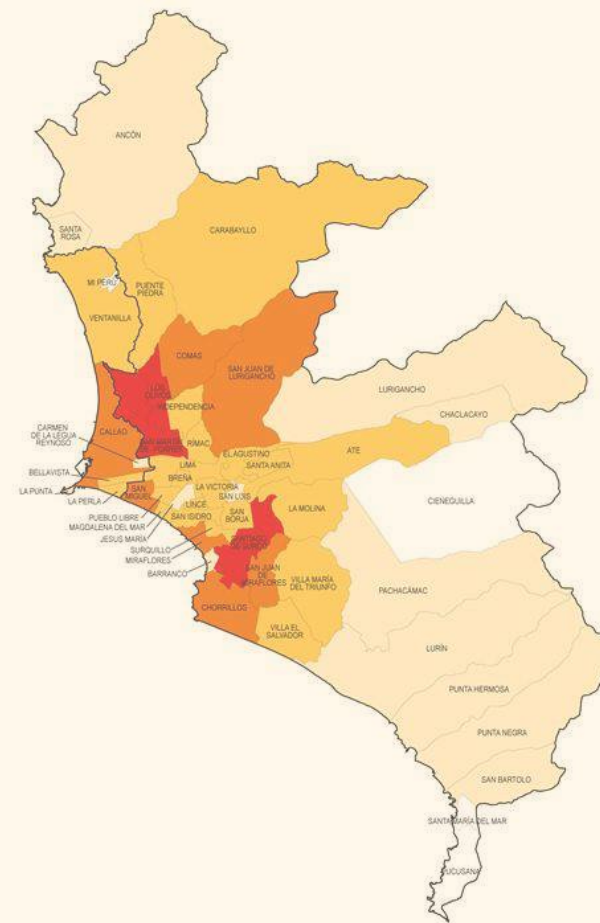
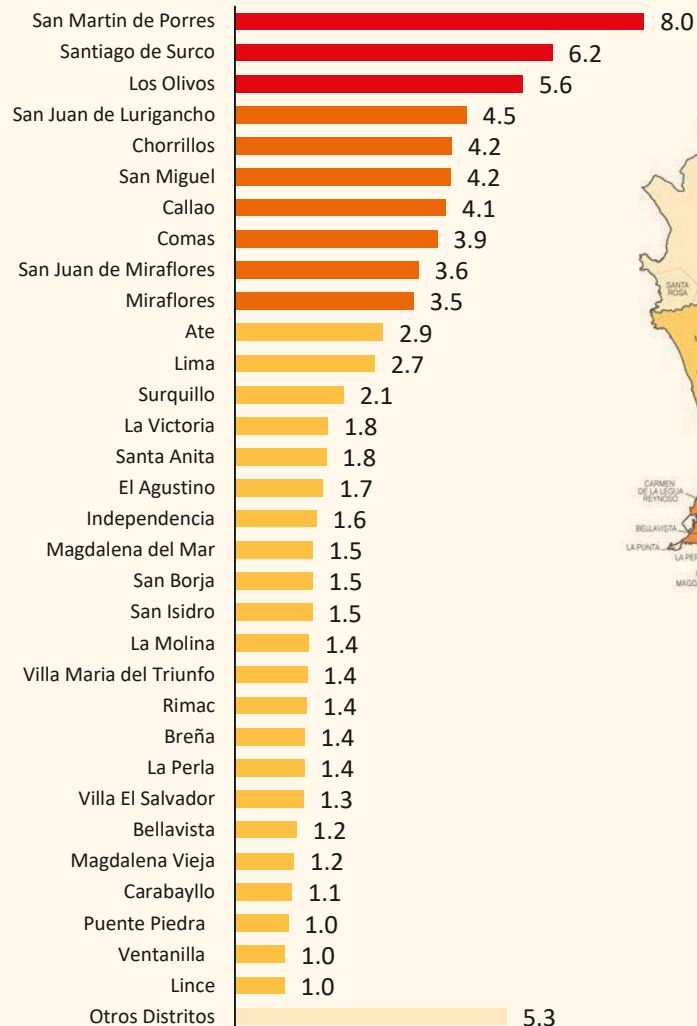
VENEZOLANOS RESIDENTES EN EL PERÚ, AL 2021

Según departamento (%)



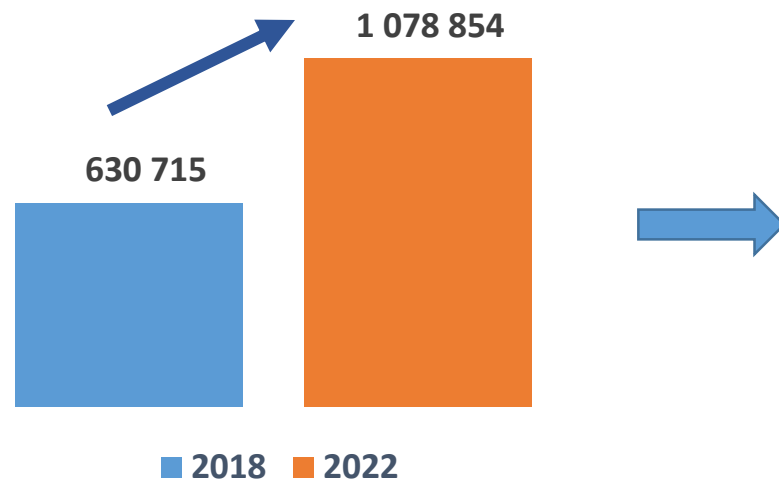
97%

Según distritos de Lima (%)

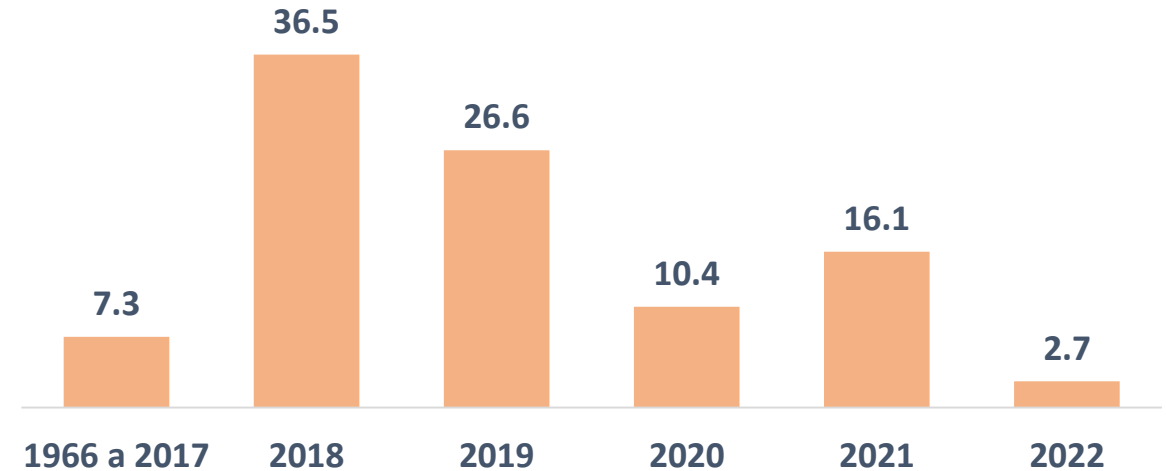


VENEZOLANOS RESIDENTES EN EL PERÚ, SEGÚN RESULTADOS DE LA ENCUESTA, 2022

POBLACIÓN REFUGIADA Y MIGRANTE DE VENEZUELA EN EL PERÚ, 2018 - 2022



POBLACIÓN REFUGIADA Y MIGRANTE DE VENEZUELA, SEGÚN AÑO DE INGRESO AL PERÚ, 2022



II ENPOVE

Aspectos técnicos



PRINCIPALES ASPECTOS METODOLÓGICOS DE LA ENCUESTA



ANTECEDENTES

En Perú, con la finalidad de proporcionar datos fiables sobre las condiciones de salud, educación, empleo, condición migratoria, discriminación, vivienda, entre otras variables de interés; se realizaron dos encuestas dirigidas a la población refugiada y migrante de Venezuela en el Perú. La primera encuesta se ejecutó el año 2018 y se realizó en 5 ciudades del país. La segunda se ejecutó el año 2022 y se realizó en ocho (08) ciudades.



OBJETIVOS

Brindar información sobre características demográficas y socio-económicas de la población refugiada y migrante de Venezuela en Perú.

Servir de fuente de información a instituciones públicas, privadas y organismos de cooperación internacional para la toma de decisiones sobre asistencia humanitaria, integración y protección de la población refugiada y migrante de Venezuela en Perú.



POBLACIÓN BAJO ESTUDIO

Población refugiada y migrante de Venezuela residente en las ciudades de Lima y Callao, Trujillo, Arequipa, Chiclayo, Tumbes, Piura, Ica, Chiclayo, Tumbes. (96,1%).



PERIODO DE EJECUCIÓN

La encuesta se realizó durante los meses de febrero y marzo del 2022.



TIPO DE ENCUESTA

De derecho o residencia habitual



TAMAÑO DE LA MUESTRA

Fue de 3 680 viviendas con población refugiada y migrante de Venezuela en Perú.
Nivel de confianza 95,0%.



TEMAS INVESTIGADOS (138 PREGUNTAS)

1. Características de vivienda y hogar (16 preguntas)
2. Características de residentes del hogar (10 preguntas)
3. Situación migratoria (14 preguntas)
4. Salud (22 preguntas)
5. Educación (19 preguntas)
6. Empleo e ingreso (40 preguntas)
7. Discriminación (9 preguntas)
8. Género y victimización (8 preguntas)



MARCO MUESTRAL Y CIUDADES SELECCIONADAS EN LA ENCUESTA

Insumos para la selección de la Muestra - ENPOVE 2022

1. Registro de viviendas ENAMEL - INEI

El marco muestral utilizado en la selección de la muestra - II ENPOVE 2022 estuvo constituido por la información básica y material cartográfico de la Actualización Cartográfica y Registro de Viviendas y Establecimientos de la Encuesta Nacional de Mercado Laboral (ENAMEL 2021 – CPV 2017).

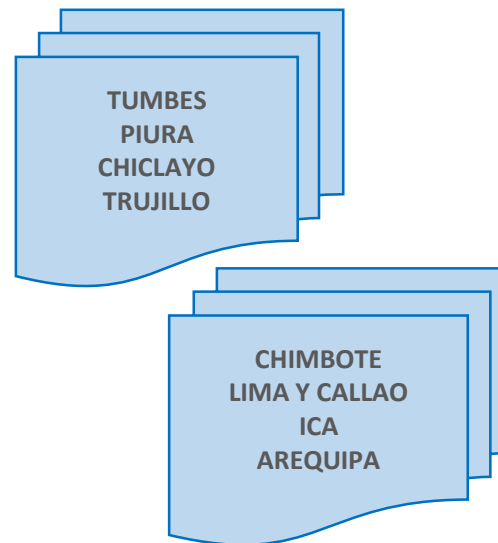
2. Registros administrativos migraciones

Se contó con la información proporcionada por la Superintendencia Nacional de Migraciones (solicitantes de regularización migratoria) a diciembre de 2021.

Ciudades de estudio de la ENPOVE 2022

Los criterios para determinar las ciudades fueron:

- Considerar aquellas ciudades con alto volumen de viviendas con población refugiada y migrante de Venezuela, fue conveniente dado que la población refugiada y migrante de Venezuela cambia de manera permanente su residencia.
- Asimismo, se tuvo en cuenta las mismas ciudades de estudio de la 1era encuesta (ENPOVE 2018), a excepción de la ciudad del Cusco que no fue considerada por su baja magnitud de viviendas con población venezolana.




DISEÑO MUESTRAL

Selección de la unidad de muestreo

Teniendo como insumos el directorio de viviendas con población refugiada y migrante de Venezuela obtenida del registro de la ENAMEL – MIGRACIONES, se procedió a conformar de manera automática el marco de unidades de muestreo denominados segmentos, en cada una de las ciudades seleccionadas.

Las viviendas con población refugiada y migrante de Venezuela tenían un ordenamiento geográfico (serpentín) en el directorio, lo cual permitió conformar, cada 5 viviendas un segmento.

Los **segmentos** pasan a conformar, en el marco muestral, la única unidad de muestreo en la selección de viviendas y para validar los segmentos se utilizó la cartografía digital; evitando de esta manera segmentos con viviendas bastantes dispersas.



SEGMENTO
(Conjunto de 5 viviendas con población venezolana)

Tipo de muestreo

La muestra fue probabilística, estratificada e independiente en cada ciudad de estudio.

Niveles de inferencia

La muestra estuvo diseñada para dar resultados confiables a nivel de:

- Total, ciudades investigadas.
- Área Metropolitana de Lima y Callao
- Resto Ciudades del país.

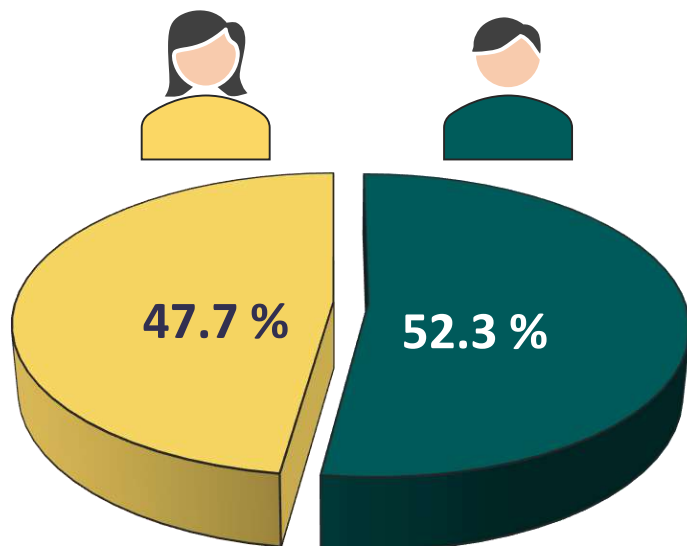
II ENPOVE

Principales resultados

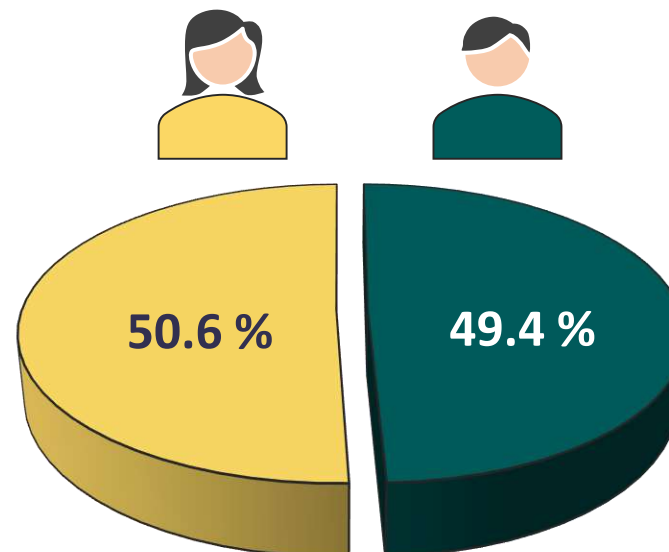


POBLACIÓN VENEZOLANA RESIDENTE EN PERÚ SEGÚN SEXO

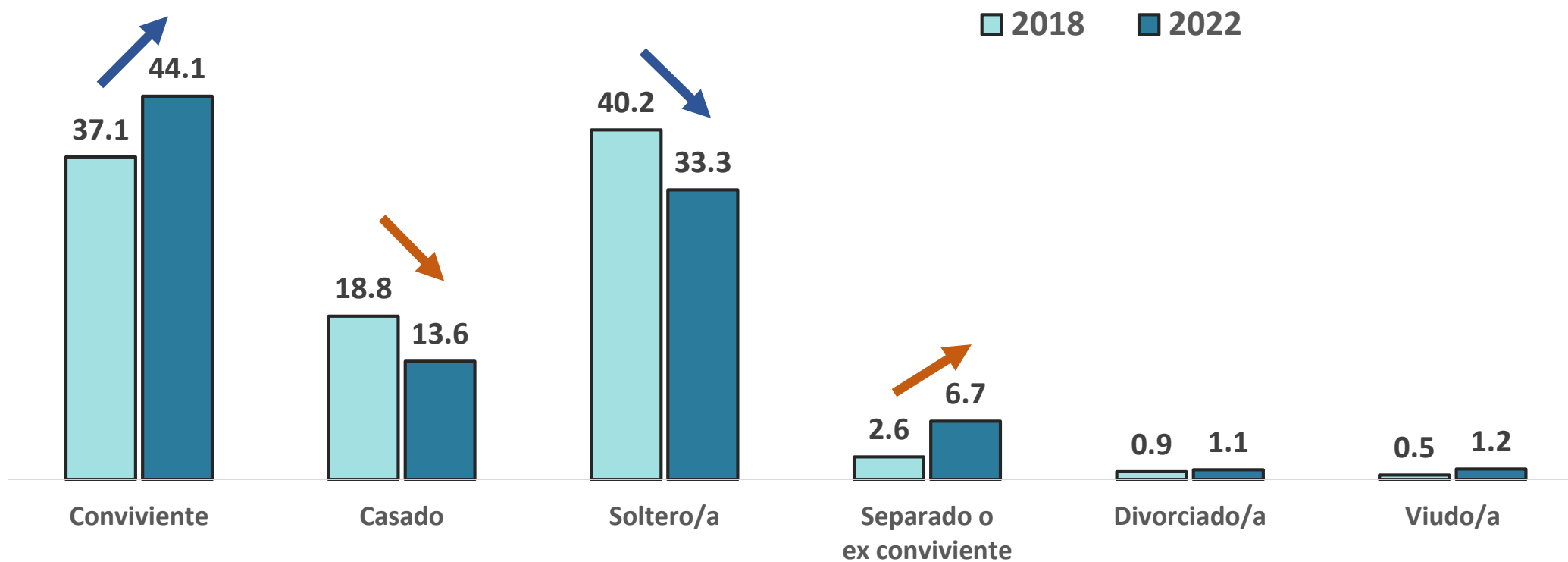
ENPOVE 2018



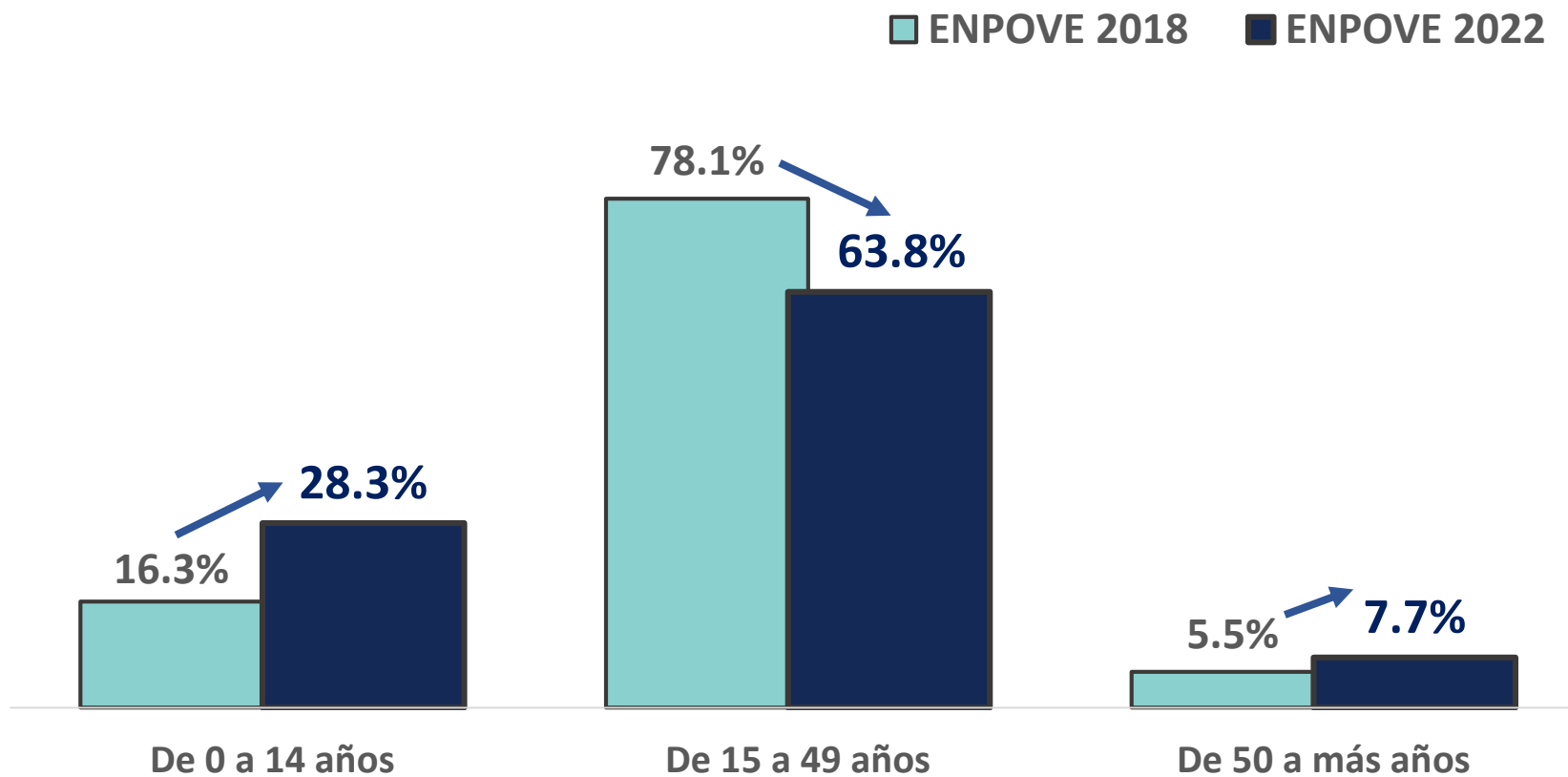
ENPOVE 2022



POBLACIÓN VENEZOLANA RESIDENTE EN PERÚ SEGÚN ESTADO CIVIL O CONYUGAL (%)



EDAD DE LA POBLACIÓN VENEZOLANA RESIDENTE EN PERÚ

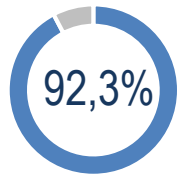


LUGAR DE ENTRADA Y REGISTRO DE LA POBLACIÓN VENEZOLANA RESIDENTE EN PERÚ, 2018 - 2022

¿Por dónde ingresó?

ENPOVE 2018	
Tumbes	89.8%
Lima y Callao	10.0%
otros	0.2%

Tumbes
(Puesto de control)



Madre de Dios 0,3%

Puno 0,1%

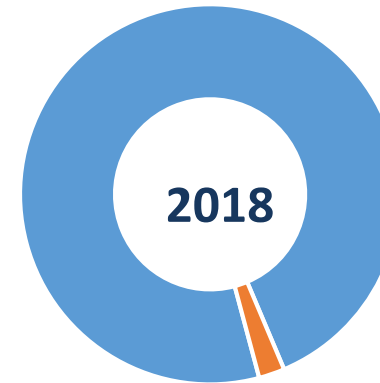
Tacna 0,4%

Lima y Callao
(Aeropuerto Jorge Chávez)

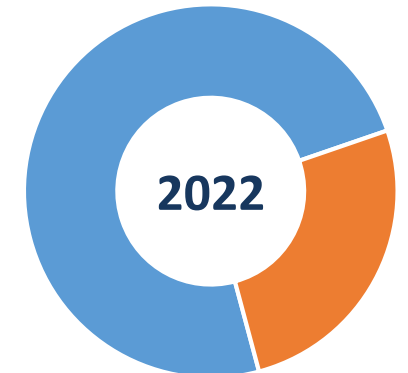


¿Registró su entrada en un puesto de control migratorio?

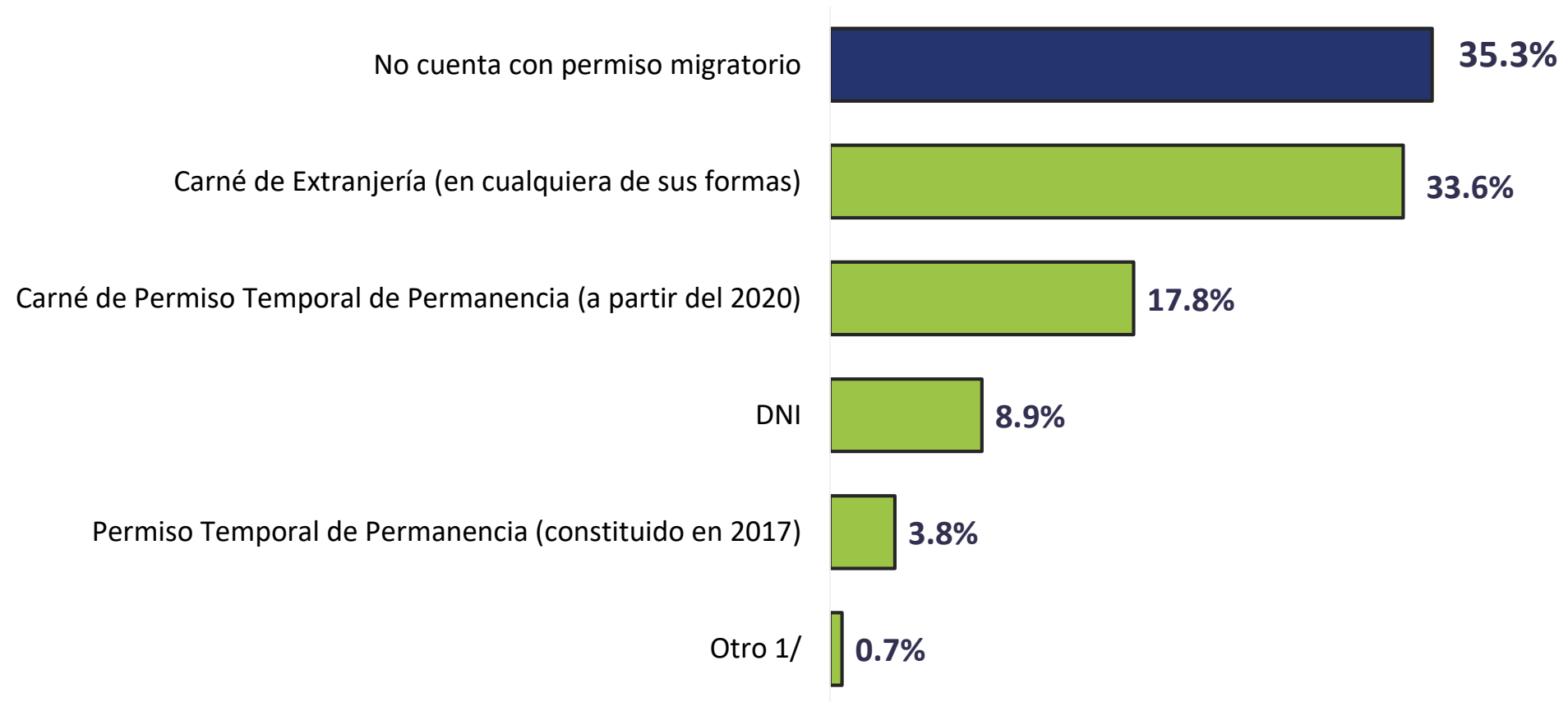
Si registró su entrada
97,8%



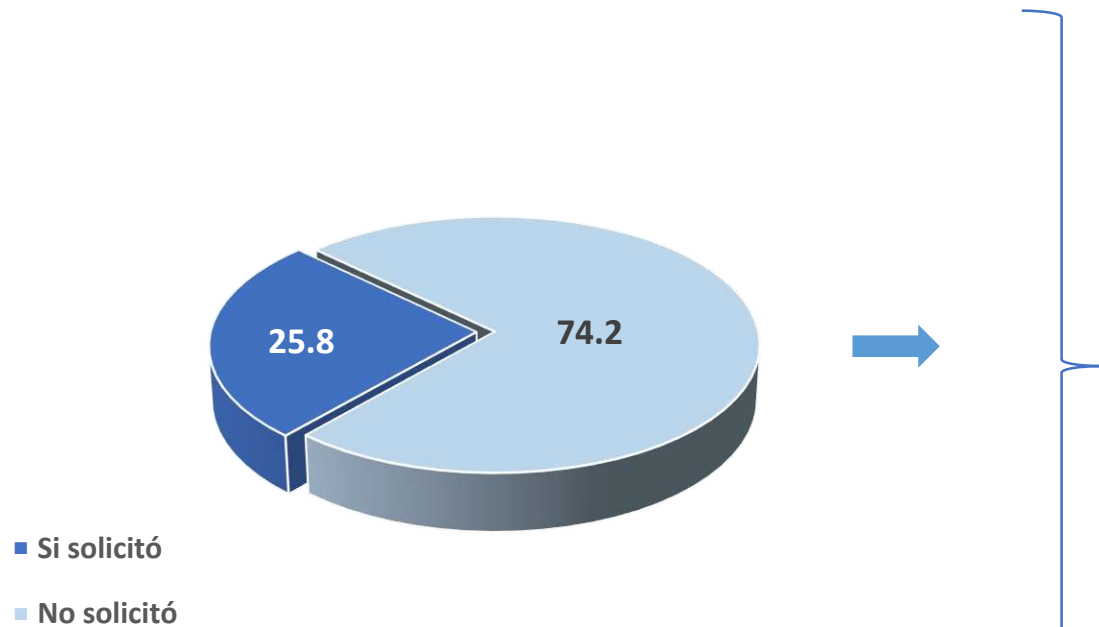
Si registró su entrada
73,9%



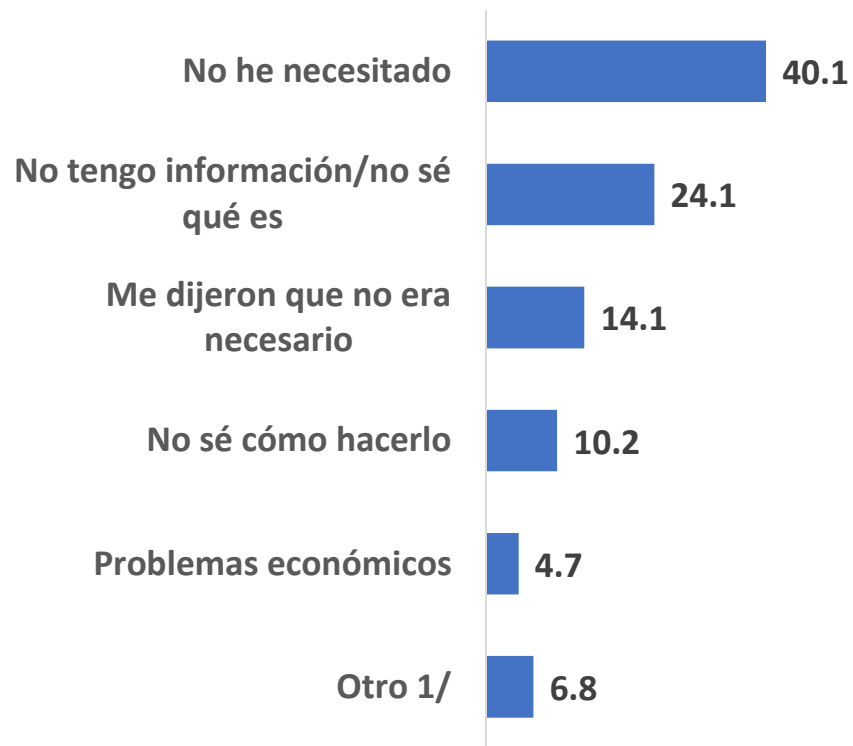
TENENCIA DE PERMISO MIGRATORIO DE LA POBLACIÓN VENEZOLANA PARA PERMANECER EN EL PERÚ, 2022



SOLICITUD DE REFUGIO DE LA POBLACIÓN DE VENEZOLANA RESIDENTE EN PERÚ, 2022

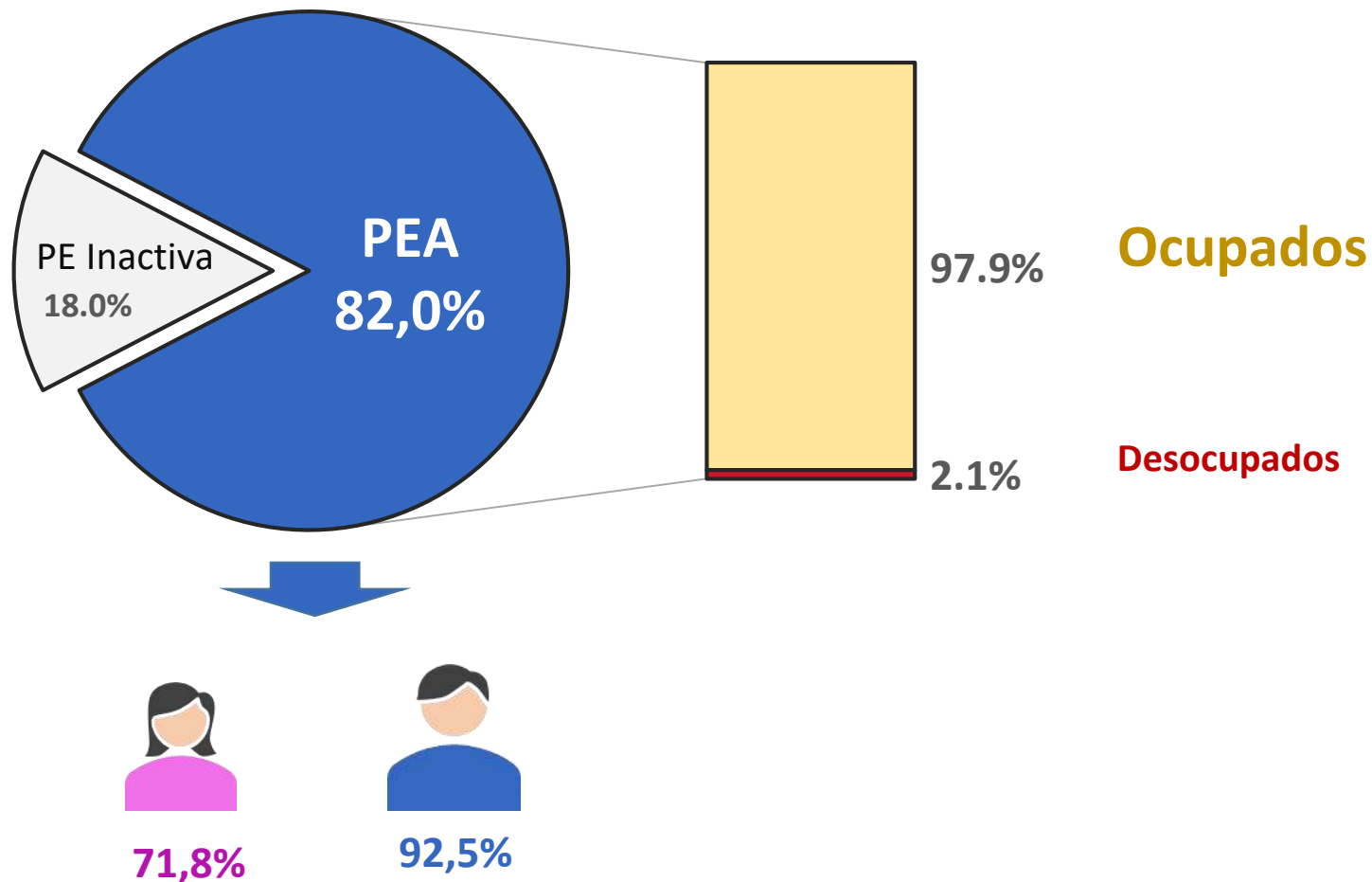


Motivo por el cual no solicitó refugio



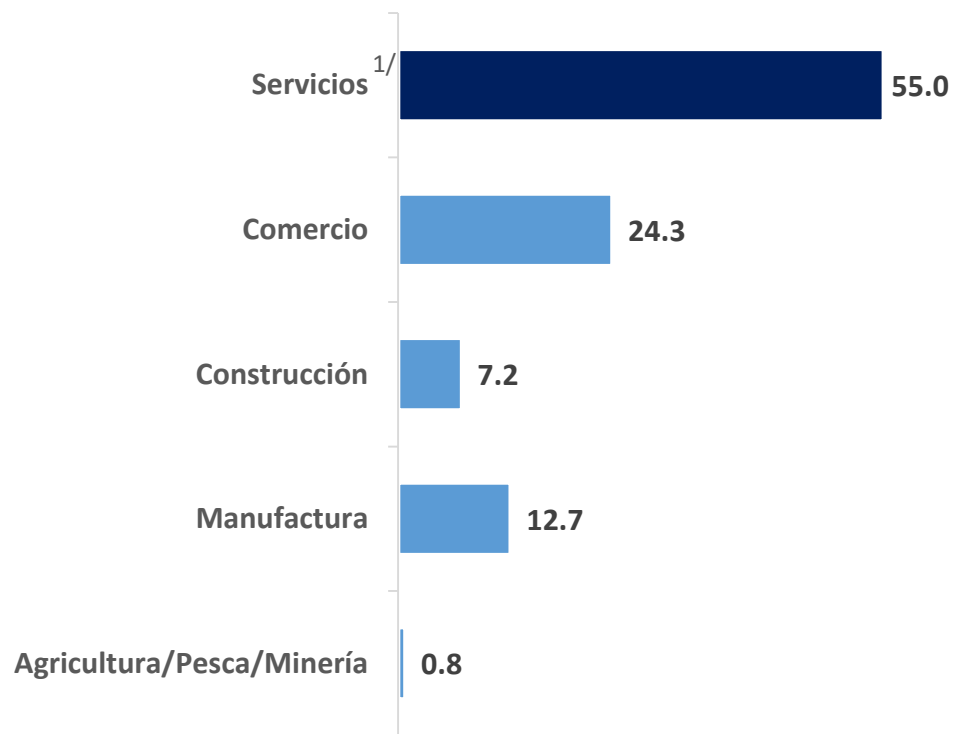
1/ 1/ Otro: Lo intenté pero no aceptaron mi solicitud, lejanía de la oficina migratoria, plataforma no funciona, falta de tiempo, economía, no tenía los documentos.

CONDICIÓN DE ACTIVIDAD DE LA POBLACIÓN VENEZOLANA DE 14 A MÁS AÑOS DE EDAD EN EL PERÚ, 2022

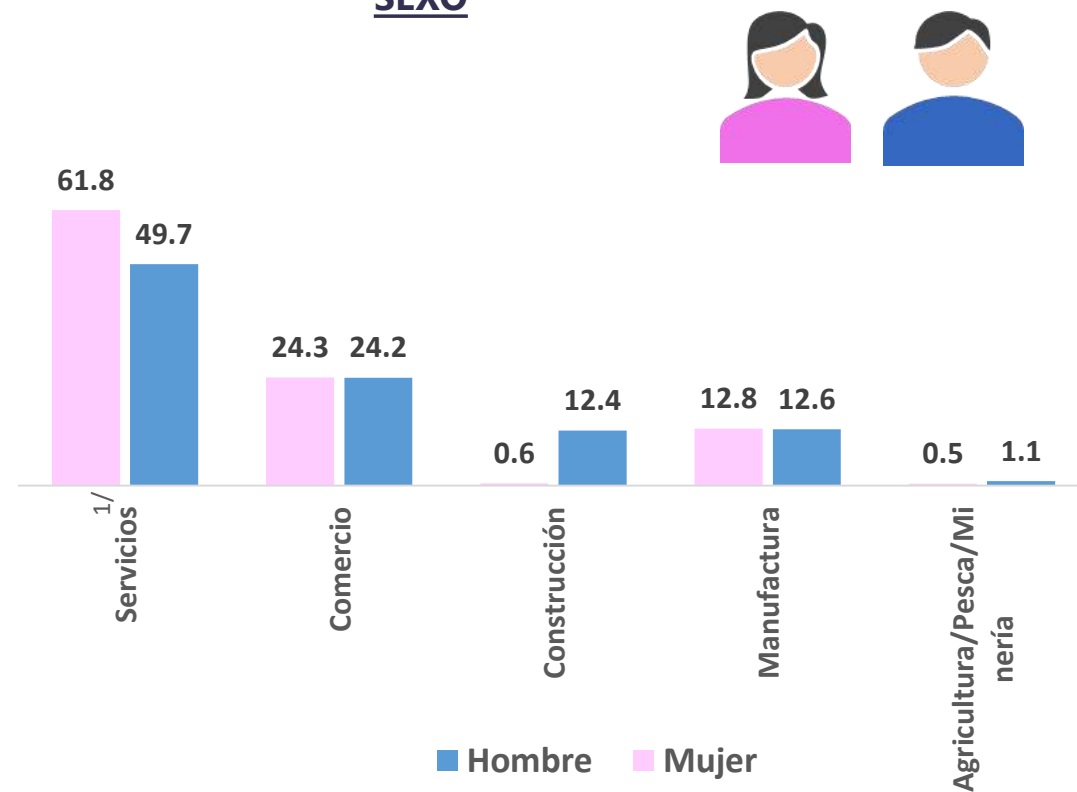


POBLACIÓN REFUGIADA Y MIGRANTE DE VENEZUELA EN EL PERÚ OCUPADA POR SEXO, SEGÚN RAMA DE ACTIVIDAD ECONÓMICA, 2022

TOTAL



SEXO



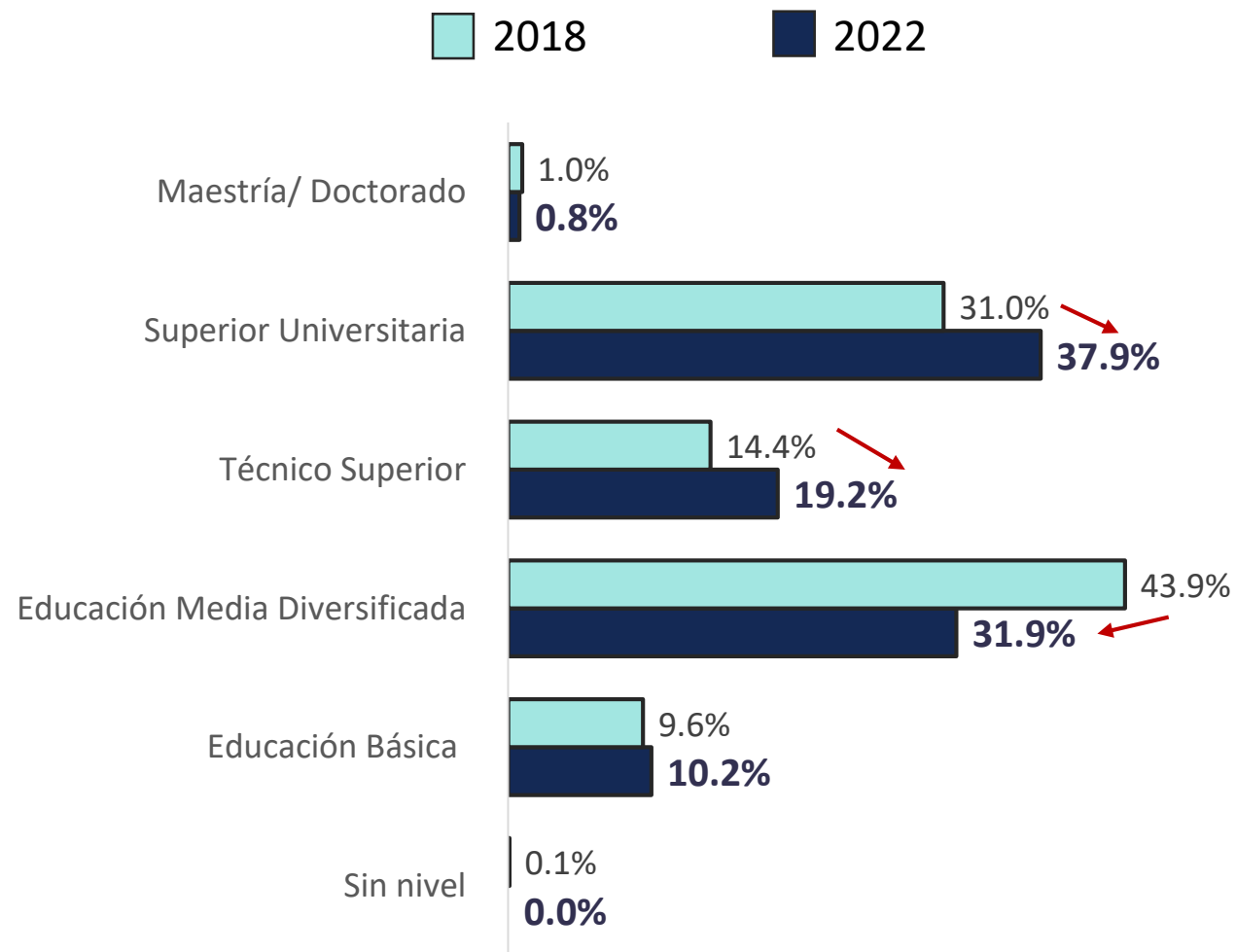
1/ El Sector "Servicios" incluye actividades como: Restaurantes y Hoteles (venta de comida ambulatória), Transportes y Comunicaciones, Sector Público, Salud, educación, etc.

Fuente: INEI - Encuesta dirigida a la Población Venezolana – ENPOVE 2022.

INGRESO MENSUAL PROVENIENTE DEL TRABAJO DE VENEZOLANOS RESIDENTES EN PERÚ, 2022



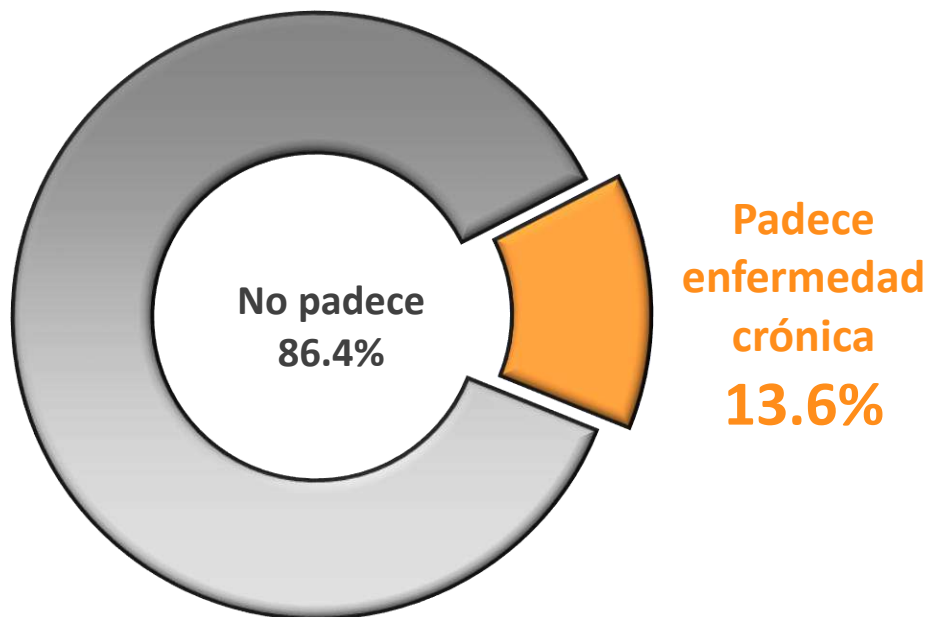
ÚLTIMO NIVEL DE ESTUDIOS QUE APROBARON EN VENEZUELA



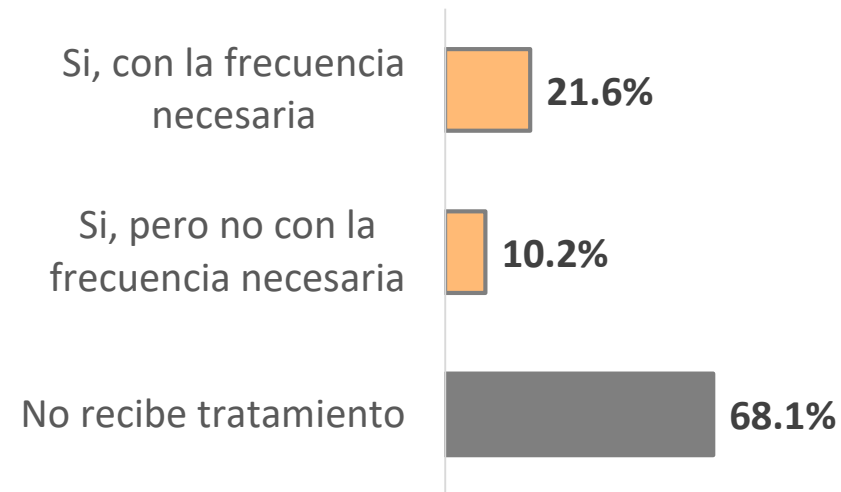
Nota: Población venezolana de 18 a más años

Fuente: INEI - Encuesta dirigida a la Población Venezolana – ENPOVE 2018 y 2022

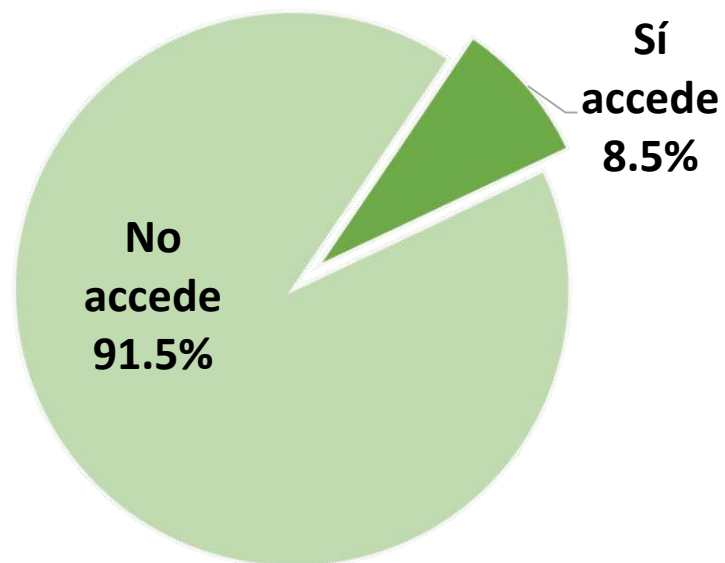
CONDICIÓN DE SALUD DE LA POBLACIÓN VENEZOLANA, 2022



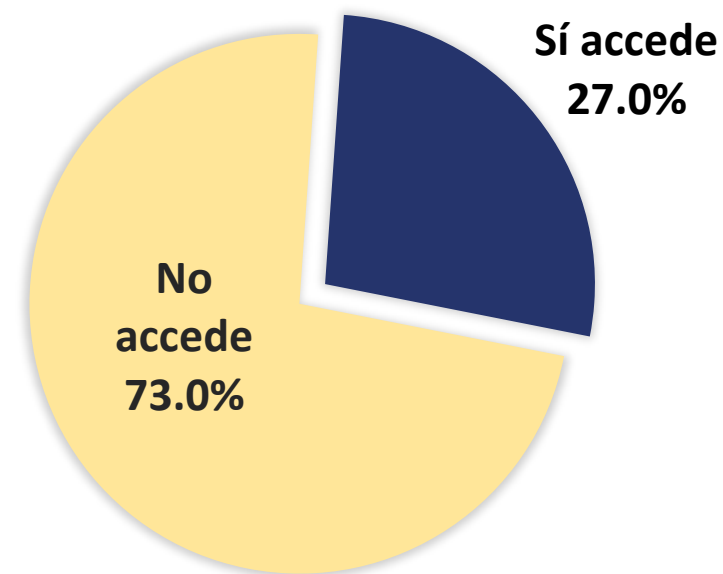
¿Recibe tratamiento?



ACCESO A SEGURO DE SALUD DE LA POBLACIÓN VENEZOLANA, 2018 - 2022



2018



2022



VIVIENDA EN LA QUE RESIDE LA POBLACIÓN VENEZOLANA, 2018 - 2022

2018



2022



ACCESO A SERVICIOS BÁSICOS DE LA POBLACIÓN VENEZOLANA, 2022

AGUA Y DESAGÜE



76,7%

ALUMBRADO



99,6%


INTERNET



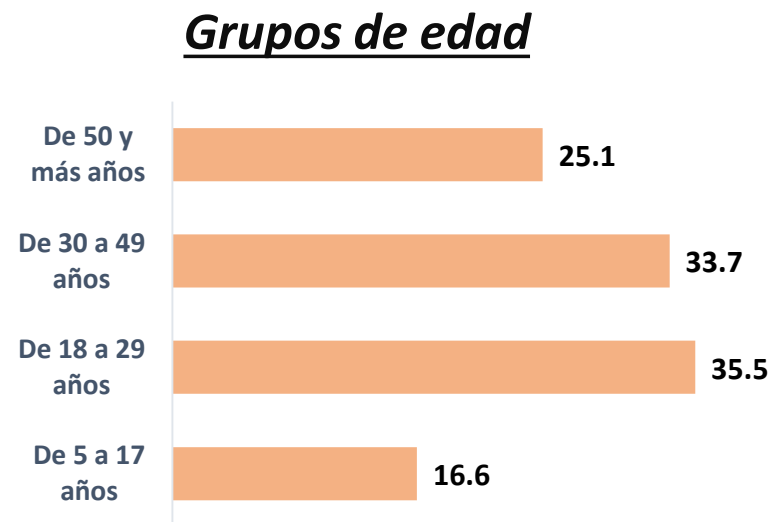
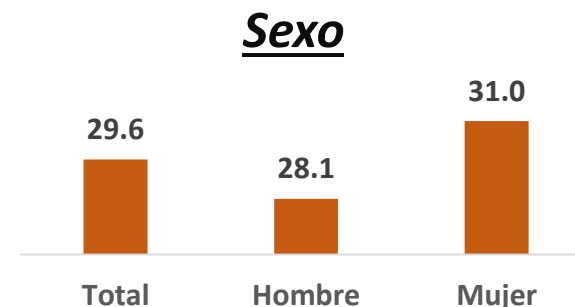
63,5%

DISCRIMINACIÓN DE LA POBLACIÓN VENEZOLANA, 2018 - 2022

¿Se sintió discriminado?



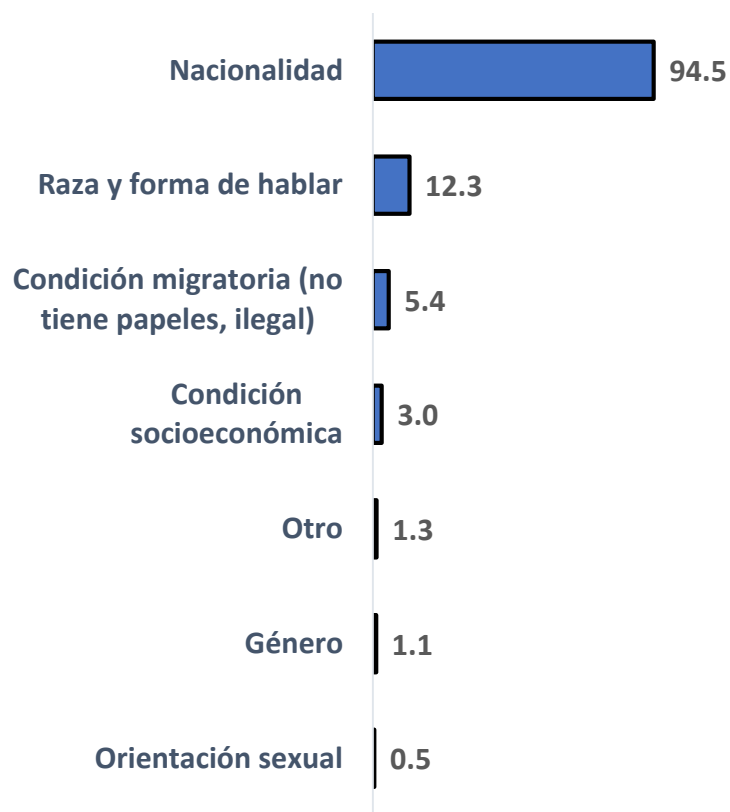
Personas discriminadas, según:



DISCRIMINACIÓN DE LA POBLACIÓN VENEZOLANA, 2022

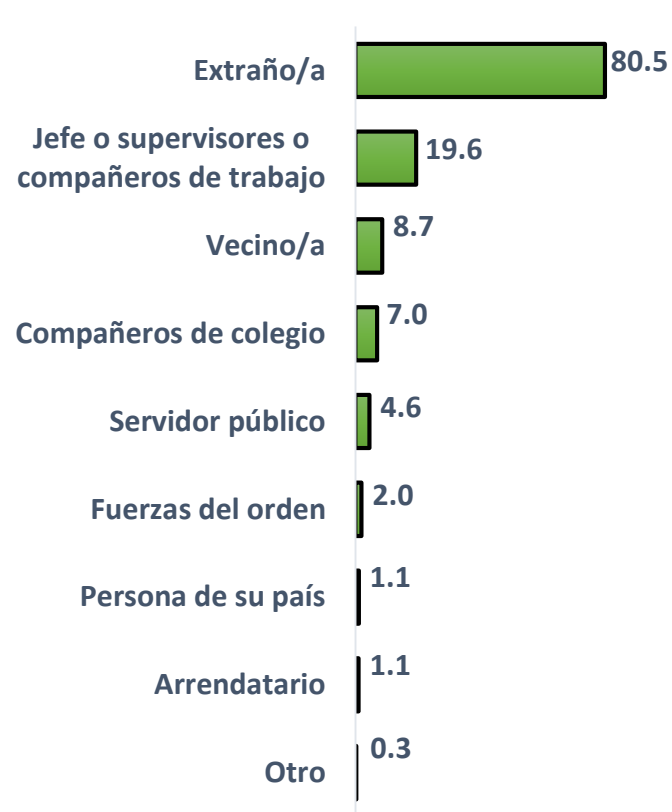
Motivo de la discriminación

Respuesta múltiple



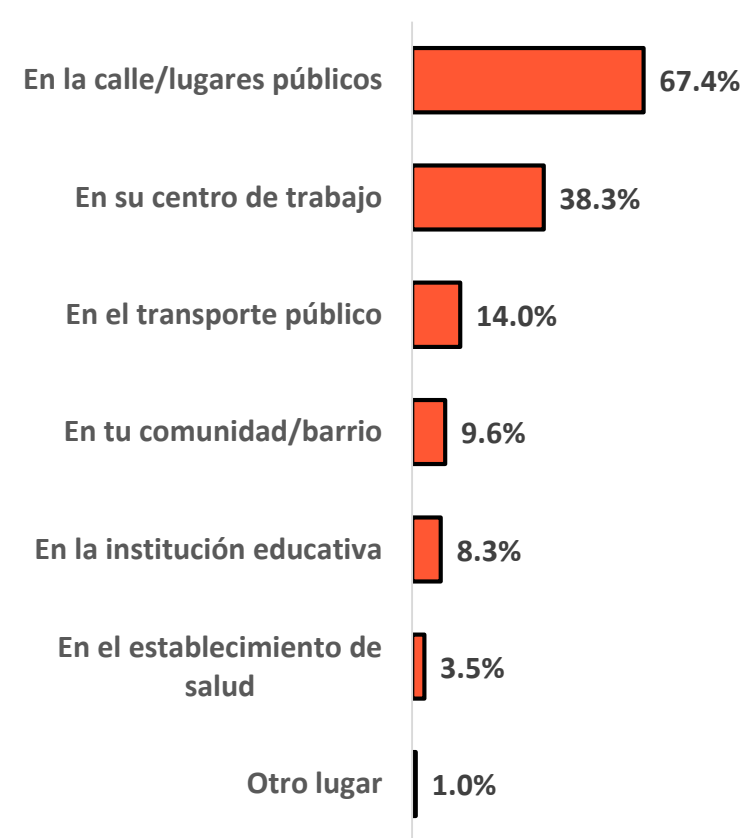
Persona que ejerció la discriminación

Respuesta múltiple



Lugares donde se ha sentido discriminado

Respuesta múltiple



ENPOVE

Lecciones aprendidas



Lecciones aprendidas

Marco de muestreo

- Actualizar y mejorar el marco de muestreo a utilizar en la encuesta.
- Definir las fuentes de información que serán insumo para el Marco Muestral (Encuestas, registros administrativos, entre otros).
- La información de los registros administrativos debe ser mejorada, cuidar que las direcciones consignadas correspondan a lugares reales de residencia, debido a que en la operación de campo se encontró múltiples casos de direcciones pertenecientes a centros de trabajo, lugares públicos, etc. Esto ayudaría a contar con marcos de muestreo más adecuados y actualizados para encuestas similares.
- Validación y empalme de las fuentes de información para la construcción final del marco de muestreo. El mismo que debe contar con la ubicación geoespacial de las viviendas.

Metodología y capacitación

- Elaboración de cuestionarios pilotos que permitan la comparabilidad con encuestas anteriores, incluir variables de interés, sin saturar el cuestionario. Validar los cuestionarios con pruebas cognitivas/pilotos.
- Capacitar al personal de campo sobre estrategias para contactar a la población migrante en las viviendas seleccionadas. En algunos casos las personas que alquilan sus viviendas ocultan la presencia de migrantes, por diversas razones.
- Capacitar al personal de campo para abordar situaciones difíciles ante la xenofobia que puede sesgar la toma y calidad de información.

Operación de campo

- Contar con la cartografía y listados de las viviendas seleccionadas, vincular el punto de georreferenciación de las viviendas en el aplicativo utilizado en campo para localizar rápidamente las viviendas. Esto ayudó mucho en áreas periféricas en la cual no se contaba con direcciones exactas.
- Seguimiento permanente de la cobertura del operativo y el reemplazo de viviendas debido a la alta tasa de movilidad de la población migrante.
- Evaluación permanente la muestra a fin de replantear el diseño, de ser necesario, tan pronto como se detecten problemas en su implementación en campo, procurando asegurar una buena dispersión de la misma.

Difusión de resultados

- Prever oportunamente el análisis y divulgación de resultados, a fin de contar con estadísticas oficiales oportunas que permita conocer y caracterizar a la población refugiada y migrante. Información útil para formular acciones que permitan atender las necesidades mas urgentes de la población refugiada y migrante de Venezuela en el Perú.



INEI

INSTITUTO
NACIONAL DE
ESTADISTICA E
INFORMATICA