



Grupo de colaboración para el uso de datos administrativos en estadística

Herramientas y recursos

RTC - CEPAL
Abril 30, 2026

Moderador

Xavier Mancero

Jefe, Unidad de Estadísticas Sociales, División de Estadísticas, CEPAL



Presentadores




Yongyi Min - *Acting Chief, Development Data and Outreach Branch - UNSD*



Fredy Rodríguez - *Líder Regional-Global Partnership*



Olga Baquero - *Jefe Cooperación Institucional - INE Chile*



Andrea Llerena - *Asesora regional de estadísticas y datos - ONU Mujeres oficina regional de las Américas y el Caribe*



Crismairy Jiménez - *Directora de Normativas y Metodologías - ONE República Dominicana*


Agenda

- El Grupo de Colaboración - CAD
- *Descripción general de las herramientas CAD*
 - *Curso en línea sobre datos administrativos*
 - *Herramienta sobre el marco legal*
- **Kit de herramientas para la promoción**
- **Kit de herramientas de calidad**





El Grupo de Colaboración-CAD



Secretariado del CAD



Martina de Saverio
UNSD



Samrat Maskey
UNSD



Gabriel Gamez
UNSD



Yongyi Min
UNSD



Isabella Schmidt
UN Women



Janet McLaren
GPSDD



Victor Ohuruogu
GPSDD



Fredy Rodriguez
GPSDD

¿Cómo funciona el CAD?

- La mayor parte del trabajo se organiza en torno a tres grupos de trabajo.
- Todos los miembros aportan ideas sobre el trabajo de cada equipo. Realizamos reuniones trimestrales
- Cada año, solicitamos a los miembros que compartan sus ideas, reflexiones y comentarios sobre las prioridades de la Colaboración.

Grupos de trabajo

**Marco
institucional,
coordinación
y alianzas**

Grupo 1

**Gestión y
estandarización
de datos**

Grupo 2

**Interoperabilidad
técnica y
vinculación
(record linkage)**

Grupo 3

Roles de los Equipos de trabajo

Miembros del **grupo de trabajo**


Comparten experiencia y conocimientos, colaboran en la elaboración de productos como herramientas o estudios de caso, y apoyan a los colíderes en el avance de los objetivos del CAD.

Colíderes del grupo de trabajo

Impulsan el trabajo en el grupo, proporcionar dirección estratégica y promueven la misión de CAD



Descripción general de las herramientas CAD



Inventario de recursos

- Uno de los recursos clave disponibles.
- El objetivo es facilitar el acceso a materiales sobre el uso de datos administrativos con fines estadísticos.
- Incluye diversos materiales, como recomendaciones, estudios de caso reales, directrices, herramientas, documentos de política y ejemplos prácticos en diferentes contextos y sectores.



Inventario

Select Filters

Thematic group
Select thematic group

Cross cutting area
Select cross cutting area

Type
Select type

Country or Organization
Select country or organization

Language
Select language

Search
Search

[Search](#) [Reset](#)

Spain [Report](#)

Linking administrative records of economic units using probabilistic techniques

Jan 27, 2021

The purpose of this technical guide is to present the study of the merger of administrative data containing information relating to economic units using probabilistic methods. More specifically, the study focuses on the merger of the following files: the EUSTAT Economic Activities Directory (DRAE) and the Social Security file.

[Read full description](#)

[Linking](#) [dissemination](#) [+2 more](#)

Share via [View More](#)

Inter-American Development Bank [Read](#)

Questionnaire to assess the operational capacity of the system of statistical registers

Jan 27, 2021

Goal to assess the operational capacity of administrative data systems

[Read full description](#)

[coordination and collaboration](#) [data quality](#) [+5 more](#)

Share via [View More](#)

State of Palestine [Case Study](#)

Building the Education Statistics system in the Ministry of Education in Palestine

Feb 05, 2021

Since its establishment in 1994, the Palestinian Central Bureau of Statistics (PCBS) has worked in cooperation with the Ministry of Education to build the education statistical system in Palestine. This cooperation included the development of educational databases, where PCBS significantly contributed to developing the capacities and skills of the ministry's statistical staff. During a year period, the statistical outputs remained as static statistical tables. After this intensive work, the Ministry of Education was...

[Read full description](#)

[governance](#) [coordination and collaboration](#) [+7 more](#)

Share via [View Case Study](#)

Herramientas del CAD




Enlaces a la herramientas

- [Curso de formación sobre el uso de datos administrativos con fines estadísticos](#)
- [Kit de herramientas de promoción para mejorar el uso y el intercambio de datos administrativos con fines estadísticos](#)
- [Herramienta de autoevaluación del marco jurídico estadístico](#)
- [Guía y modelo de memorándum de Entendimiento](#)
- [Materiales para formación sobre la evaluación de la calidad de los datos administrativos](#)
- [Guía y plantilla de arquitectura de TI](#)
- [Webinars y clínicas de expertos sobre datos administrativos](#)



Curso en línea sobre datos administrativos



Curso en línea sobre datos administrativos

Introduction and learning objectives

Welcome to the course

In this course you will learn about administrative data and how they can be used to compile official statistics, including Sustainable Development Goals (SDGs) and indicators that inform about progress on national development plans. Administrative data, if of sufficient quality, can contribute to more timely, detailed and accurate statistics that can help in decision-making.

Objectives

After completing the course, you will be able to:

Understand key aspects related to the use of administrative data for statistics such as data quality, metadata, data sharing agreements...

Increase the knowledge around the benefits and challenges with reusing data collected for administrative purposes for statistics production.

Encourage increased collaboration between various ministries and agencies.

Meeting the Ministry of Tourism's team



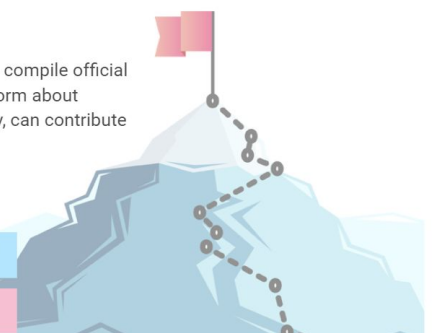
Good day, colleagues. Thank you so much for making time for a meeting with us from the National Statistical Office to discuss administrative data and how we can collaborate. With me is my colleague who has just joined the organization.



Hello. Nice to meet you both. I'm Sara. I am the statistician at the Ministry of Tourism. I am looking forward to working with you on this topic.



Nice to meet you. My name is Amara. I'm the head of Quality Assurance and Registrations in the Ministry of Tourism.



Curso (Inglés)



Curso en línea

Los temas tratados en el curso se distribuyen en 6 módulos:

- **M1:** conceptos clave, beneficios y colaboración entre las Oficinas Nacionales de Estadística (ONE) y los productores de datos administrativos
- **M2:** mapeo y evaluación de la calidad de las fuentes de datos administrativos
- **M3:** gestión de la calidad de los datos administrativos
- **M4:** metadatos, armonización de conceptos y definiciones, y retroalimentación
- **M5:** acuerdos y formalidades para el intercambio de datos, marco legal
- **M6:** interconexión/interoperabilidad de datos, confidencialidad y seguridad de los datos (TI)

Curso en línea

United Nations | DESA Statistics Division

Module 1: *What are administrative data and why are they useful?*

Key elements to successful implementation

What do you think is needed for a country to use administrative data successfully for statistics production?

What can we say to Sara?

Your answer is: (select all that apply) *Answer Sara's question.*

- A. Trust within the data ecosystem (and from population).
- B. Public understanding of the benefits of using administrative sources for statistical purposes.
- C. Legal frameworks allowing for access and use of administrative data.
- D. Good and regular cooperation between all parties.
- E. Certain level of data quality.
- F. Agreements on aligning concepts and definitions.
- G. Measures to ensure confidentiality and data security.
- H. IT infrastructure.

Slide 26 of 39

United Nations | DESA Statistics Division

Module 1: *What are administrative data and why are they useful?*

Question 3

What is the name of the group of agencies and organizational units of the public sector that jointly collect, process and disseminate official statistics on behalf of a national government?

Select the correct answer and then click 'Check your answer'.

- United Nations Statistical Commission
- National Strategy For The Development Of Statistics
- National Statistical System

Check your answer

Slide 37 of 39

United Nations | DESA Statistics Division

Module 1: *What are administrative data and why are they useful?*

Nordic model

Some countries in the world are making great use of admin data! Let's see how the Nordic countries (Denmark, Norway, Sweden and Finland) implemented their register-based systems collecting information through public institutions. The statistics offices in the **Nordic countries have a long tradition of collaborating with administrative data holders. Today 80-90 per cent of official statistics in these countries are based on administrative data sources.**

- How are the registers organized in the Nordic countries (1:10 minutes)
- How does the Nordic model work? (3:10 minutes)
- How to ensure the quality of data (2:06 minutes)
- How to build a register-based system like the Nordic ones (1:00 minute)

Download this PDF with the content of the videos

Click on the videos. If you can't see them, you can download this PDF with the content of the videos.

Slide 12 of 39

United Nations | DESA Statistics Division

Module 1: *What are administrative data and why are they useful?*


Module summary

What are admin data?	Why are admin data useful?	What are the benefits of engaging with NSS around the administrative data?
Administrative data are collected by a government department or other public agency primarily for administrative (not research or statistical) purposes.	<ul style="list-style-type: none">• Admin data have already been collected and can be reused for statistical purposes.• Admin data are an alternative data source that statistics producers are therefore looking for to complement censuses and surveys.	<ul style="list-style-type: none">• Improve the quality of original data.• Improve intra-government collaboration.• Prevent double work and save resources.• Ensure that the information is accurate and comparable across institutions.

Slide 34 of 39



Herramienta de autoevaluación del marco jurídico estadístico



Herramienta de autoevaluación del marco jurídico estadístico

Su objetivo es ayudar a comprender cómo la legislación estadística vigente facilita el acceso y el uso de los datos administrativos, tanto para la Oficina Nacional de Estadística (ONE) como para el SEN.

Tiene 6 Secciones:

1. Aspectos generales relativos a la ley estadística
2. Independencia profesional de la máxima autoridad
3. Mandato para la recopilación de datos
4. Acceso a los datos administrativos (DA)
5. Aspectos de confidencialidad estadística y sanciones
6. Uso de los datos y aspectos de seguridad

Collaborative on the Use of Administrative Data for Statistics			SELF-ASSESSMENT		RESULTS (go to line 63 for results by dimension)	
Self Assessment Tool on the Statistical Law and Administrative Data			↓	Score 2- Rule (based on law & practice)	Your Score 2	
A	General aspects regarding the statistical law	Types of answers	YOUR ANSWERS	Max = 3 Min = 0,5	0	
1	Name of the current Statistical Law (including the weblink if available) (if there is more than one law regulating official statistics or the NSO/NSS, please indicate the principal one)	Name of the law, and link (if possible)	0			
2a	Year of adoption of the current Statistical Law?	Year	0			
2b	Year of adoption of the last significant amendment to the current Statistical Law?	Year	0			
3	Does the statistical law include a set of statistical principles or explicitly reference a set of statistical principles (e.g. UN Fundamental Principles of Official Statistics, or others)?	Yes / No	0	YES = 1 NO = 0	0	
4	Does the Statistical Law regulate the National Statistical Office or the entire National Statistical System (NSS)?	NSS / NSO	0	NSS = 1 NSO = 0,5	0	
5	Answer "YES" if the General Director is the highest statistical authority in the country according to your Statistical Law or "NO" if another authority may challenge his/her professional independence and methodological decisions	Yes / No	0	YES = 1 NO = 0	0	
B	Professional independence of the NSO's maximum authority (National Director/ Statistical Board)	Types of answers	YOUR ANSWERS	Max = 6,5 Min = 0	0	
6	Please indicate if, according to your Statistical Law, the appointment of the General Director is ...					
6.1a	based on a publicly announced vacancy and/or an open competition (i.e. based on the relevant professional competencies only)?	Yes / No	0	YES = 1 NO = 0	0	

Clinicas de expertos sobre record linkages



Expert clinics



Online event

Record Linkage at ISTAT

Feb 19, 2025



Online event

Metadata for official statistics

Feb 12, 2025



Online event

Probabilistic record linkage

Dec 13, 2023



Online event


Unique Identifiers

Sep 14, 2023



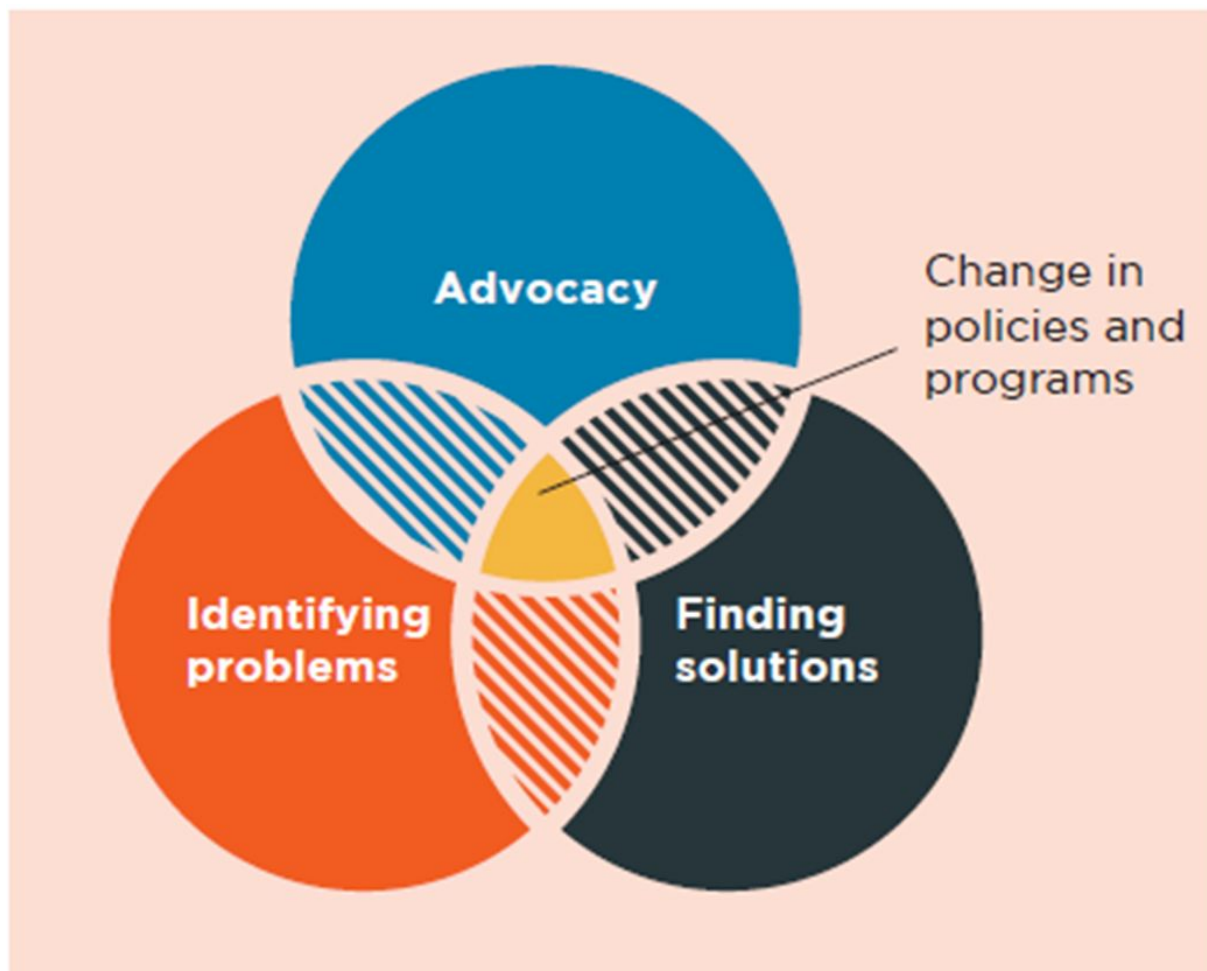
Kit de herramientas para la promoción

Ideas prácticas sobre cómo una oficina nacional de estadística puede promover el uso de datos administrativos con fines estadísticos.





Incidencia en el contexto de la promoción de datos administrativos



- **Proceso deliberado de influencia en políticas, prácticas y toma de decisiones, tanto institucionales como entre las partes interesadas clave.**
- **Demostración del valor de los datos administrativos para la producción estadística.**
- **Superación de las barreras para su uso.**
- **Fomento del apoyo de los niveles superiores de gobierno.**
- **Promoción de la colaboración entre los titulares de datos y la Oficina Nacional de Estadística (ONE), tanto en materia de intercambio como de calidad de datos.**
- **Influencia e inspiración a las partes interesadas para que moldeen las políticas, prácticas y actitudes sobre el uso de datos administrativos con fines estadísticos.**

Identificación de actores y partes interesadas

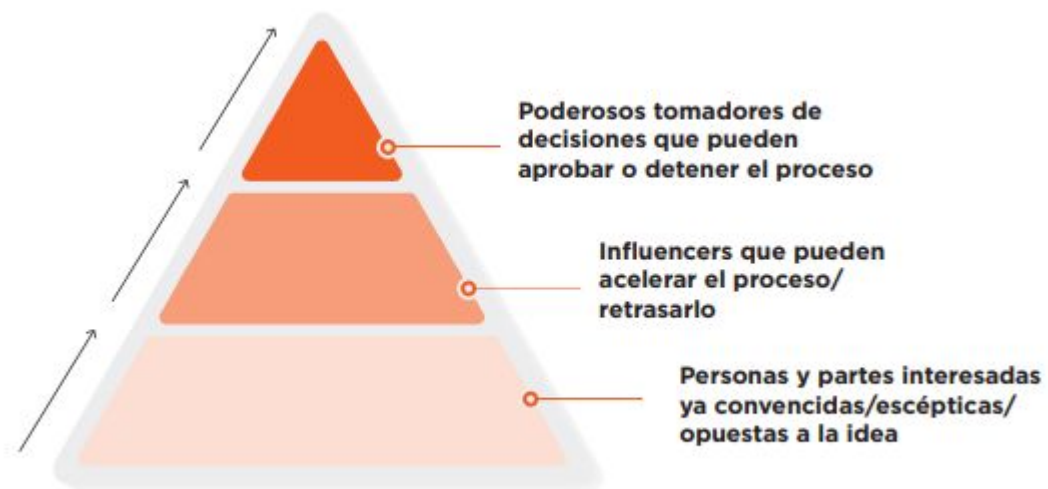


Figura 4: Pasos para el mapeo y análisis de actores clave

Identificar puntos de entrada estratégicos para la promoción

1

Planes y estrategias nacionales

Por ejemplo: Las Estrategias Nacionales de Desarrollo Estadístico (ENDE)

2

Temas de importancia de política nacional

Por ejemplo: Migración, desempleo, género, entre otros.

3

Obligaciones internacionales de los países

Por ejemplo: Agenda 2030, Convención de los Derechos de los NNA. .

Elaboración de mensajes clave

Claridad y sencillez

Asegúrese de que sus mensajes sean fáciles de entender, evitando la jerga técnica.

Relevancia

Adapte sus mensajes a las preocupaciones y prioridades específicas de las distintas partes interesadas.

Atractivo emocional

Destaque con un ejemplo concreto cómo la mejora de los datos puede conducir a una mejora de los servicios públicos y de los resultados sociales para un grupo/persona específico

Estrategias basadas en la experiencia



1. Reuniones de alto nivel



2. Talleres de participación de las partes interesadas (grupos/comités técnicos de trabajo)



3. Recurso estratégico a expertos internacionales



4. Proyectos piloto



5. Programas de capacitación



6. Informes y fichas informativas



7. Promoción legislativa y reformas jurídicas



9. Casos de éxito y estudios de casos



10. Relaciones con los medios de comunicación



11. Coaliciones y redes de defensa

Experiencia del INE Chile: Registro Estadístico de Población

Octubre 22: Conferencia de alto nivel co-organizada con Naciones Unidas



Registro Estadístico
de Población (REP)

Firma convenios y transferencias de datos nominados en el marco del REP



Revisión de antecedentes y experiencias internacionales

- ✓ Revisión lineamientos UNSD, UNECE; experiencias internacionales y nacionales



Herramientas de Promoción

para Mejorar el Uso y el Intercambio de Datos Administrativos con Fines Estadísticos




[Ir a la versión completa y resumen](#)





Kit de herramientas de calidad

para mejorar el uso de datos administrativos con encuestas, censos y otros tipos de datos



Herramienta para Evaluación de la Calidad

¿Qué es?

Es un conjunto flexible de recursos para orientar la evaluación de la calidad de las fuentes de datos administrativos.

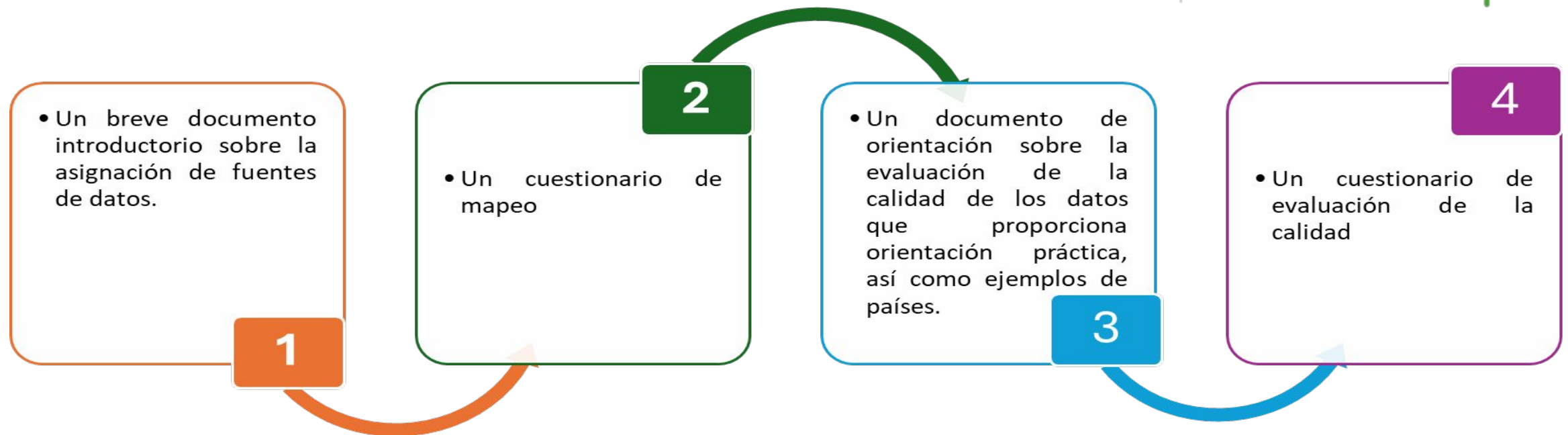
- Ofrece un punto de partida práctico para revisar la calidad de una fuente administrativa, su entorno institucional y su potencial uso estadístico.
- No funciona como una guía única o universal, sino como una caja de herramientas adaptable a distintos contextos nacionales.
- Permite que cada país seleccione, ajuste y aplique los instrumentos según sus necesidades, capacidades y marcos institucionales.
- Es una herramienta en evolución, que incorpora aprendizajes de pruebas piloto en países y retroalimentación de personas expertas

Un cuestionario orientado a la práctica y una guía para la evaluación de la calidad de una fuente de datos administrativos, del entorno institucional y del sistema estadístico

Herramienta para Evaluación de la Calidad

Desarrollado por **ONU Mujeres** y la División de Estadística de las Naciones Unidas (UNSD) debido a la gran cantidad de solicitudes y al fuerte interés de los miembros de la CDA en el marco del proyecto *Las Mujeres Cuentan de ONU Mujeres*.

La herramienta incluye 4 elementos:



[Acceso a la herramienta](#)

Herramienta para Evaluación de la Calidad

4

Cuestionario de evaluación de la calidad

Nivel	Dimensión
Sistema estadístico y entorno institucional	Disposiciones legales
	Memorando de entendimiento
	Confidencialidad y seguridad
	Dotación de personal
	Coordinación
	Independencia e imparcialidad
Calidad de los datos de entrada	Precisión
	Validez
	Identificador único
	Puntualidad
	Carga para el informante
Calidad del procesamiento de datos	Exactitud y completitud
	Validez
	Claridad
	Coherencia y Consistencia
	Comprobaciones técnicas
Calidad de la producción estadística	Relevancia
	Precisión y fiabilidad
	Claridad
	Comparabilidad y coherencia
	Oportunidad y puntualidad
	Accesibilidad

El proceso



Pruebas a nivel país

Las fuentes de datos administrativos se han evaluado junto con los titulares de los datos y, en la mayoría de los casos, con la Oficina Nacional de Estadística (NSO) en: Bután, **República Dominicana**, Camerún, Namibia, Maldivas y Sudáfrica.



Entrenamientos

Se han realizado capacitaciones específicas sobre la herramienta y la evaluación de la calidad en Kenia, Etiopía, Mozambique y Sudán del Sur.

Self-assessment_questionnaire_on_readiness_to_use_administrative_data_for_census_purpos... .xlsx

File Edit View Insert Format Data Tools Help

100% View only

At:D1 Questions for the National Statistical Office (NSO)

	A	B	C
14	Question		list: - Yes - No - Partially - Don't know
15	Political support and legal framework		
16	1	Does the NSO have a mandate to use available administrative data sources for statistical purposes, including the census?	
17	2	Does existing statistical law give the NSO the right to access individual-level administrative data sources held by other government agencies for statistical purposes?	
18	3	Is there any legal mandate (legislation/regulations) for government agencies to provide their administrative data sources to NSO?	
19	4	Has any government agency invoked their own or other legislations/regulations to deny NSO access to an individual-level administrative data source?	
20	5	Has any government agency denied NSO access to an individual-level administrative data source due to privacy concerns?	
21	6	Does the NSO have a legal mandate to protect the confidentiality of individual-level data, including the data received from other government agencies?	
		Does the NSO have a legal mandate to set national standards and classifications that are	

Other application

UN-ECA y UN-ESCAP han revisado la herramienta y aplicado algunos puntos para una evaluación de datos administrativos en la región.

Herramienta para Evaluación de la Calidad



Enfocado en
países que inician
el proceso

Más detalles del
NQAF

Recurso que
puede adaptarse
a las necesidades
del país


Herramienta para Evaluación de la Calidad

Nivel	Dimensión	Requerimiento	Especificación /Explicación <i>(requiere una discusión más detallada)</i>	Cumplimiento	Especifique fortalezas, debilidades u otra información relevante
4	Calidad de la producción estadística	4.1 Relevancia	4.1.1 ¿Existe contacto regular con los principales usuarios de las estadísticas para conocer sus necesidades y usos? (En caso afirmativo, por favor describa en qué forma y con qué frecuencia)	El contacto al menos cada 3 años es un buen cumplimiento. Sin contacto no hay cumplimiento. Contacto en forma de una reunión o taller o encuesta de satisfacción del usuario una vez equivale a "cumplimiento parcial".	
		4.1.2 ¿Se ha consultado a los usuarios sobre su satisfacción en los últimos tres años y se han analizado y discutido los resultados de la consulta?	Participación (consulta) al menos cada 3 años es un buen cumplimiento. Sin consulta no hay cumplimiento. Una sola consulta sobre la satisfacción del usuario es "cumplimiento parcial".		
		4.1.3 ¿Se realizan cambios como resultado de solicitudes recibidas que surgen en la encuesta de satisfacción, o en las evaluaciones de necesidades de los usuarios o la retroalimentación de los usuarios?	Más de la mitad de las sugerencias implementadas es un buen cumplimiento. Nada implementado es ningún cumplimiento. La mitad de las sugerencias implementadas o menos es "cumplimiento parcial".		
<p>Si es buen cumplimiento, NO es no cumplimiento. Si</p>					





Caso: República Dominicana



Caso: República Dominicana

UNSD. Proyecto DA13 sobre datos administrativos para indicadores desagregados



Apoyar a ONE en el trabajo para calcular los indicadores ODS 1.5.1 | 11.5.1 | 13.1.1 "Número de muertes, personas desaparecidas y personas directamente afectadas atribuidas a desastres por cada 100.000 habitantes" utilizando datos del Formulario de Evaluación de Daños y Análisis de Necesidades (EDAN) del Centro de Operaciones de Emergencia (OCE) y del Sistema Nacional Integrado de Información (SINI) de la Oficina de Defensa Civil de la República Dominicana.

Cuestionario de mapeo

	A	B	C	D	E
1	Herramienta de mapeo para fuentes de datos administrativos				
2	Básicos		Fuente/ formulario de datos administrativos	Fuente/ formulario de datos administrativos	Fuente/ formulario de datos administrativos
3	1.	Nombre de la fuente/ formulario de datos administrativos			
4	2.	¿Quién es el propietario (tenedor) de los datos?			
5	Información contenida en el registro				
6	3.	¿Existe alguna identificación única a través de la cual se pueda identificar a las personas (o lo que se informa)? ¿La identificación solo se usa en el ministerio o también en otras instituciones?			
7	4.	¿Qué variables contiene el registro?			
8	5.	¿Qué describe la fuente de datos/ registro?			
9	6.	¿Cuál es el primer año para el que se dispone de los datos (por ejemplo, 2005)?			
10	Entrada de datos				
11	7.	¿Cómo se recopilan / informan los datos administrativos, desde el punto de entrada hasta otros niveles?			
12	8.	¿Con qué frecuencia se actualizan los datos por parte del propietario (tenedor) de los datos (Periodicidad: Anual, trimestral, mensual,			
13	9.	¿Los datos son a nivel individual o agregado?			
14	Intercambio de datos				
15	10.	¿Existe un acuerdo formal/memorando de entendimiento con la ONE sobre la entrega de datos? En caso afirmativo, ¿de cuándo es?			
16	11.	¿Con qué frecuencia se comparten los datos en el SEN o con la ONE?			
17	12.	¿En qué formato se reciben los datos del propietario (tenedor) de los datos?			
18	Validación de datos				
19	13.	¿Se realiza la validación de datos?			
20	14.	En caso afirmativo, ¿cómo se realiza la validación de datos?			
21	Uso del registro				

Orientaciones y plantillas para desarrollar Memorándum de Entendimiento

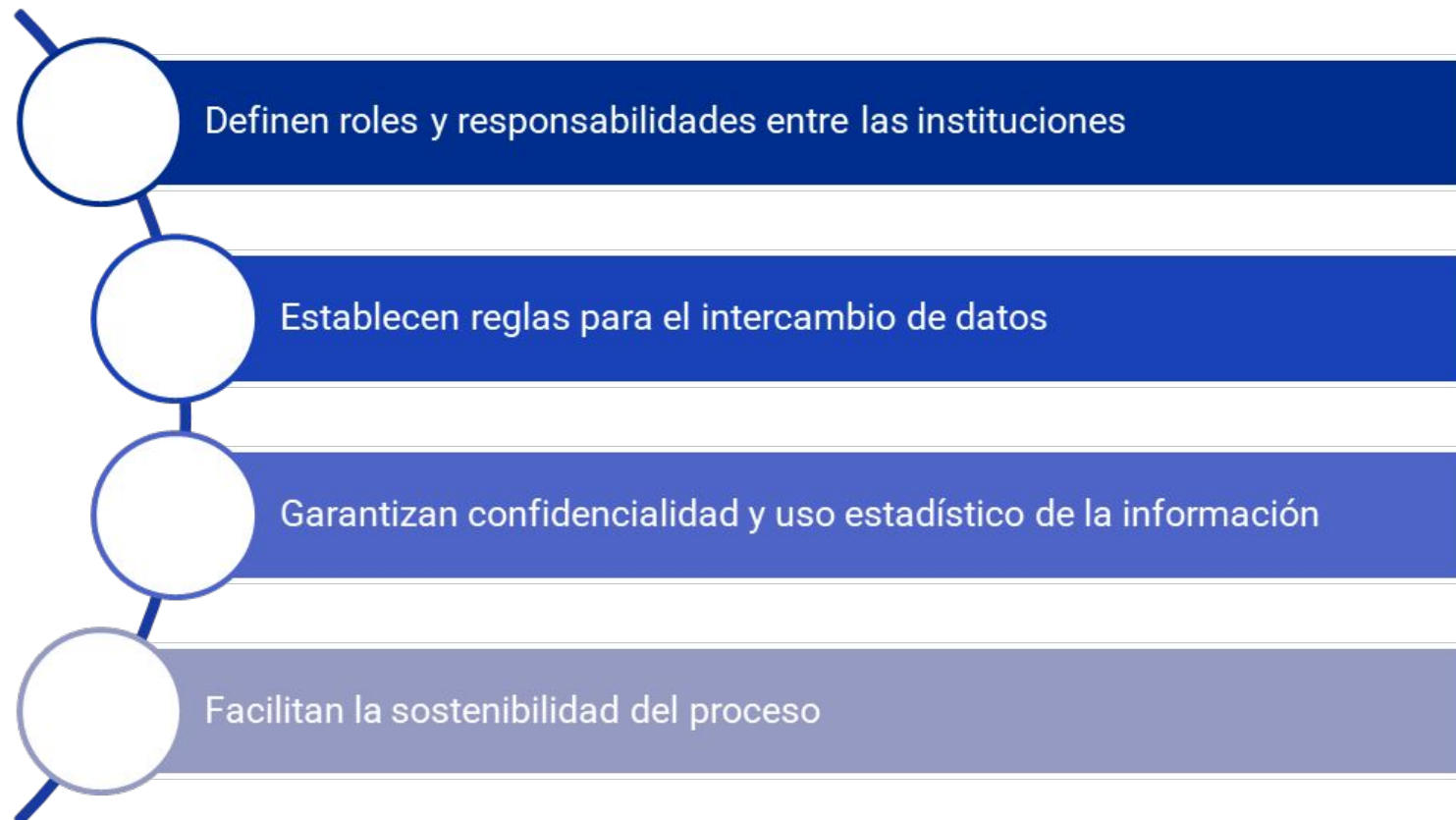


Orientaciones y plantilla

para desarrollar un


Memorándum de Entendimiento (MdE)

Contribuir a mejorar la coordinación y la cooperación dentro del sistema estadístico nacional y aumentar el acceso continuo a los datos administrativos para la elaboración de estadísticas.





Preguntas



Listado de recursos y herramientas

- **Links specifically regarding statistical legal frameworks and MoUs:**
- **CAD Legal framework assessment tool:** <https://unstats.un.org/UNSDWebsite/capacity-development/admin-data/tools/legalAssessmentTool>
- **CAD MoU guidance and template:** <https://unstats.un.org/UNSDWebsite/capacity-development/admin-data/tools/mou>
- **UNECE Guidance on Modernizing Statistical Legislation:** <https://unece.org/DAM/stats/publications/2018/ECECESSTAT20183.pdf>
- **UNSD Handbook on Management and Organization of National Statistical Systems, chapter 3.4:** https://unstats.un.org/capacity-development/handbook/html/topic.htm#t=Handbook%2FC3%2FLegislative_frameworks.htm
- **Templates and documents for the Advocacy Toolkit available online:** <https://unstats.un.org/UNSDWebsite/capacity-development/admin-data/tools>
- **High-level event concept note and agenda template:** A ready-to-use template for organizing stakeholder engagement workshops, including session topics, objectives, and participant lists.
- **Stakeholder engagement tools:** A template for mapping stakeholders and key actors as well as an agenda for a stakeholder engagement workshop.
- **Other free and accessible templates and tools:**
- **Capacity-building curriculum:** A sample curriculum for training sessions on the technical aspects of using administrative data for statistical purposes. You can find more information and inspiration at: <https://unstats.un.org/UNSDWebsite/capacity-development/admin-data/training>
- **Data-sharing agreement template:** A legal document template that can be adapted for creating formal data-sharing agreements between agencies. You can find more information at: <https://unstats.un.org/UNSDWebsite/capacity-development/admin-data/tools/mou>
- **Legal framework assessment tool:** A questionnaire that can help determine how well your legal framework is adapted to allow for the sharing of administrative data, and which areas could need improvement. You can find the tool at: <https://unstats.un.org/UNSDWebsite/capacity-development/admin-data/tools/legalAssessmentTool>



Grupo de colaboración para el uso de datos administrativos en estadística

Para más información: frodriguez@data4sdgs.org, martina.desaviero@un.org,
jmclaren@data4sdsg.org

Gracias