



NACIONES UNIDAS



## 2a Encuesta sobre el impacto de la pandemia COVID-19 en las operaciones estadísticas

Resultados sobre Índice de Precios al Consumidor (IPC)

*División de Estadísticas - CEPAL*

*Mayo de 2020*

# Antecedentes

La División de Estadísticas solicitó a las autoridades de las Oficinas Nacionales de Estadística y Bancos Centrales de los países de América Latina y el Caribe y Estados miembros de la CEPAL, responder una 2da encuesta rápida para sondear los efectos que la pandemia COVID-19 en la producción estadística oficial, en particular, del IPC, que es el indicador de la inflación en los países.

Para ello, el 24 de abril se envió el correo de invitación a participar, estableciendo un plazo de dos semanas para responderse. El plazo debió ampliarse una semana más, debido a que coincidió con las semanas de cálculo y publicación del IPC.

En esta encuesta se realizaron consultas en cuanto a los procesos de recolección de los precios y la cobertura obtenida, a continuación se presentan los resultados.

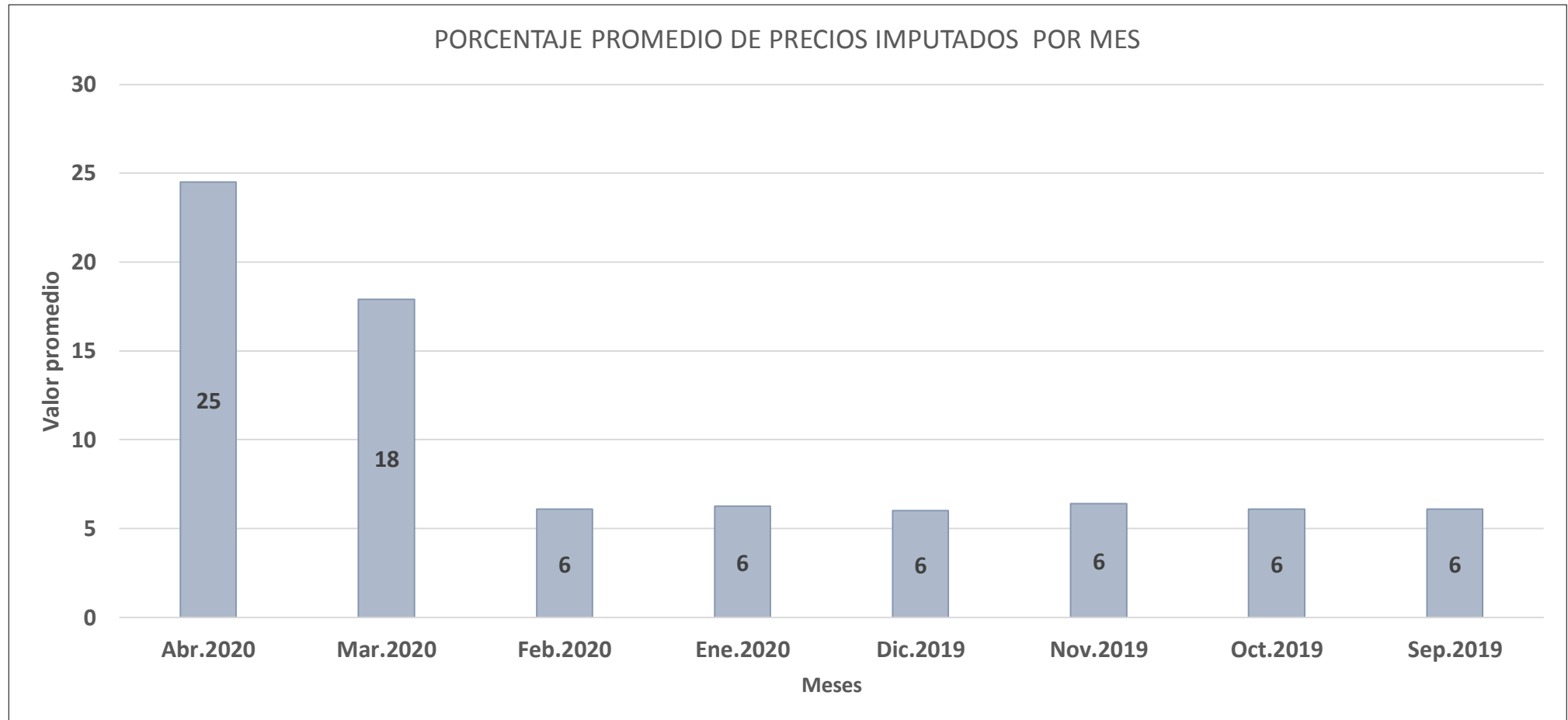
# Países participantes en la Encuesta sobre IPC

Como sabemos, el IPC es un indicador de la coyuntura económica de los países y es una sola institución la que lo elabora. A continuación mencionaremos los 22 países que participaron de la 2da encuesta

1. Antigua y barbuda
2. Argentina
3. Belice
4. Bermuda
5. Bolivia, Estado Plurinacional de
6. Brasil
7. Chile
8. Colombia
9. Costa Rica
10. Cuba
11. Ecuador
12. El Salvador
13. Francia (\*)
14. Granada
15. Guatemala
16. Honduras
17. México
18. Nicaragua
19. Panamá
20. Paraguay
21. Perú
22. Republica Dominicana

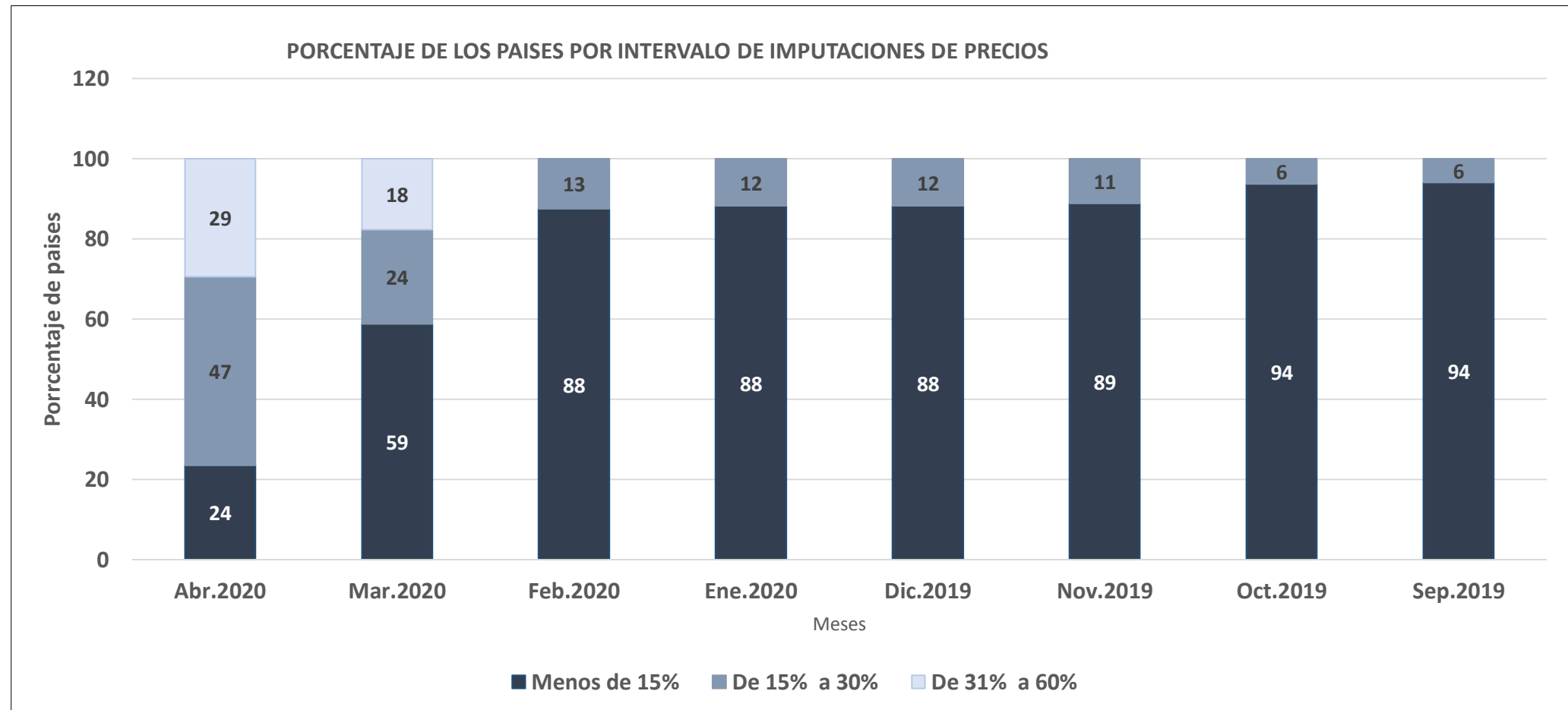


Resultados para América Latina y el Caribe  
2da Encuesta de IPC  
(24 de abril al 13 de mayo, 2020)



*Fuente: Información de 19 países de América Latina y el Caribe, respondieron a esta consulta.*

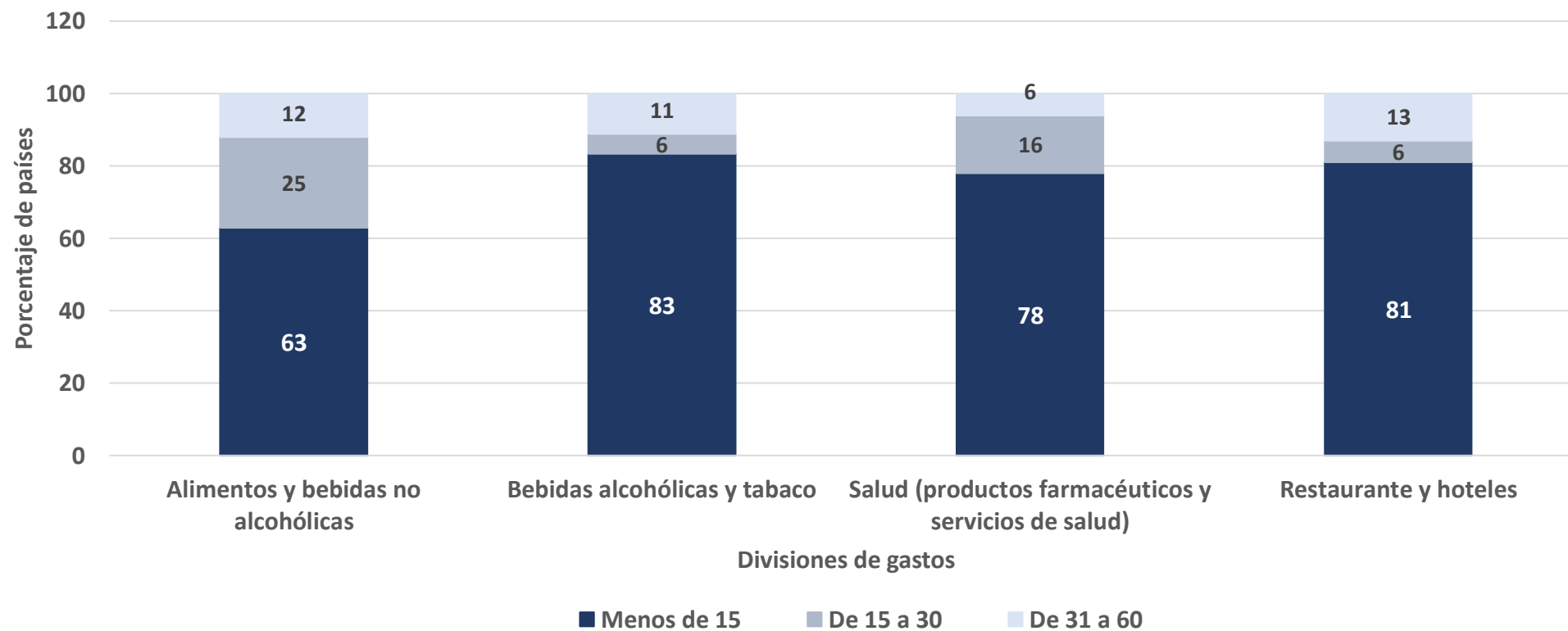
- La información corresponde a la cobertura alcanzada para elaborar el cálculo de los IPC para los meses de Abril 2020 y Marzo 2020.
- El porcentaje de precios imputados corresponden al total de precios no observados en el mes de referencia.



*Fuente: Información de 19 países de América Latina y el Caribe, respondieron a esta consulta.*

- En los meses de Sep.2019 a Feb.2020 los países en su mayoría alcanzan porcentaje de imputación menores a 31%.
- En los últimos meses afectados por la emergencia sanitaria del COVID-19 existen países que alcanzan porcentaje de imputación mayores al 30%.

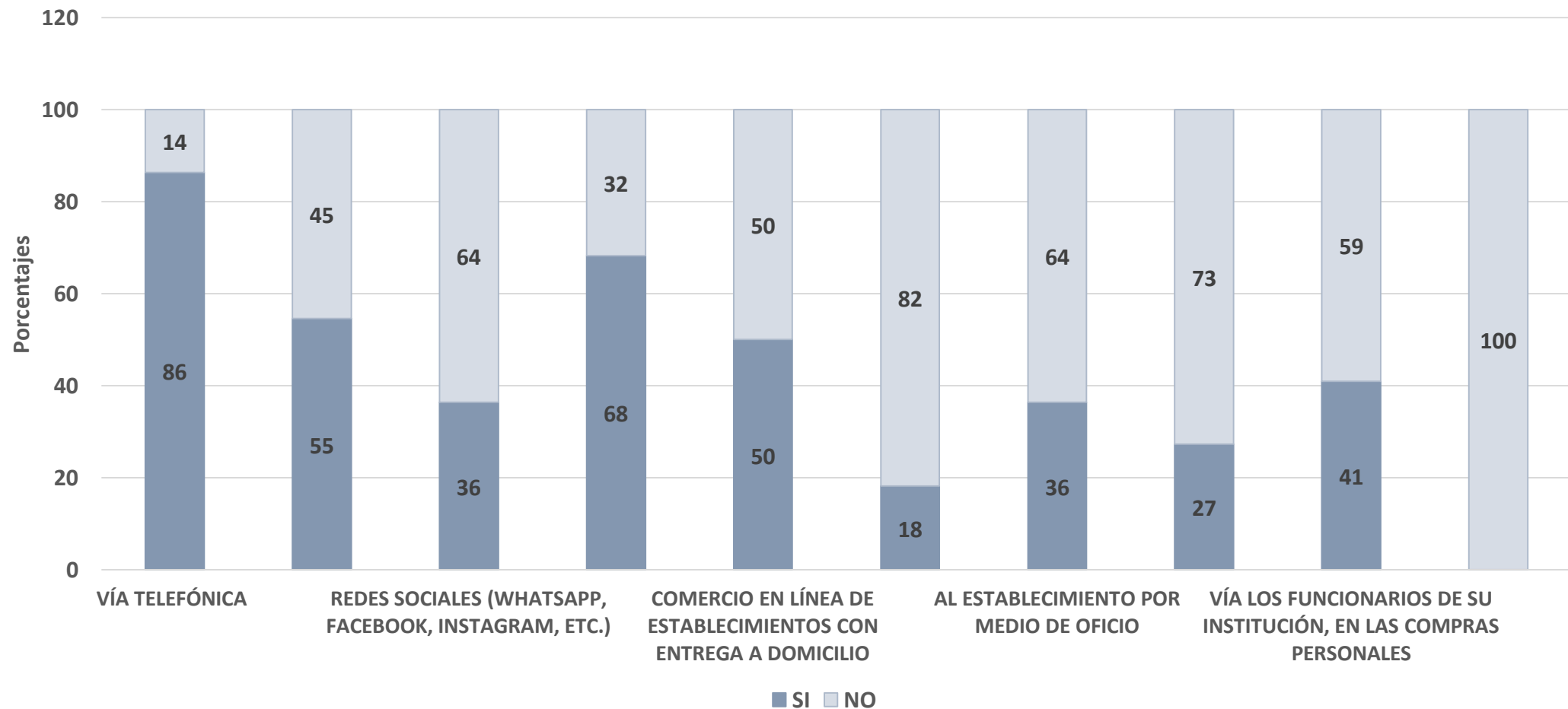
PORCENTAJE DE LOS PAISES POR INTERVALO DE IMPUTACIONES DE PRECIOS - MARZO 2020



Fuente: Información de 19 países de América Latina y el Caribe, respondieron a esta consulta.

- Se observa que los bienes alimenticios y los bienes y servicios de salud, son los que presentan un porcentaje mayor de imputaciones.

### NUEVAS MODALIDADES DE RECOLECCIÓN UTILIZADAS POR LOS PAISES

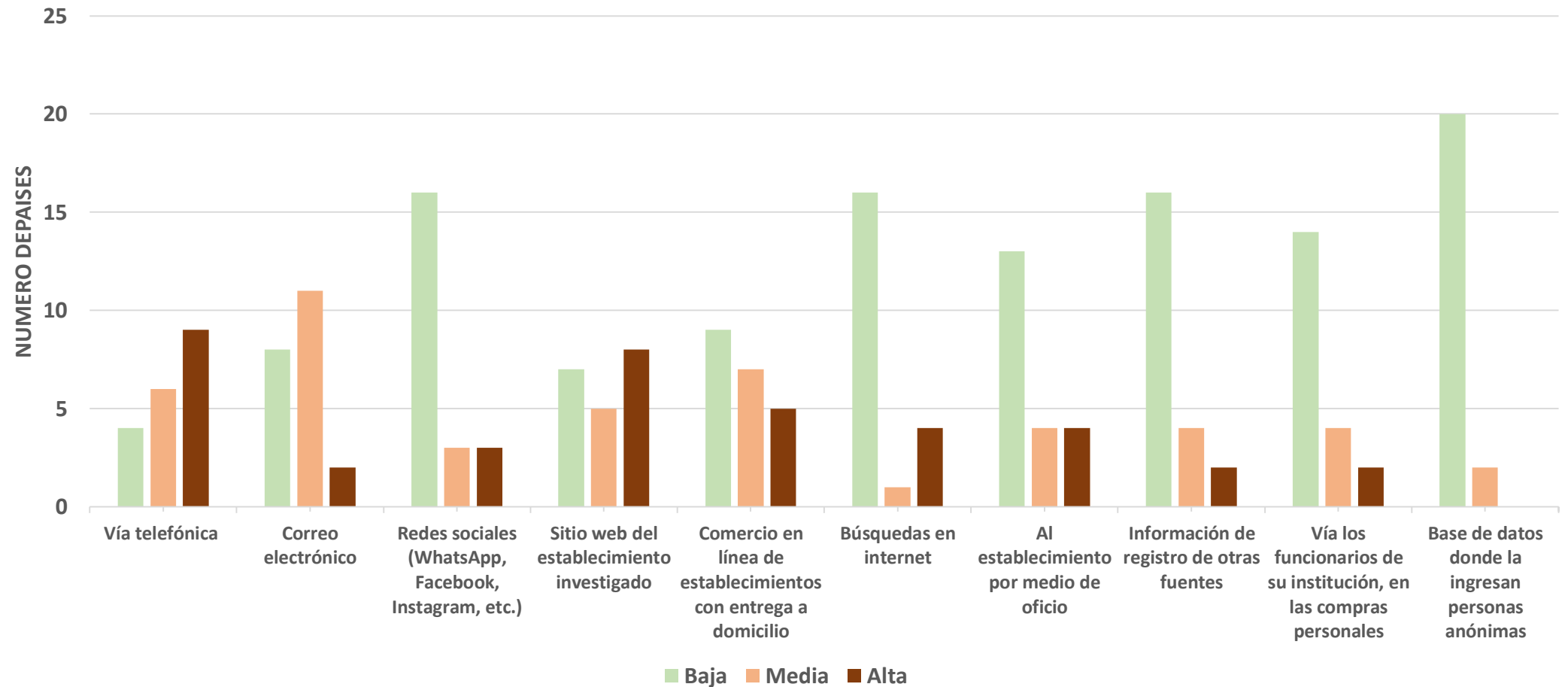


Fuente: Información de 22 países de América Latina y el Caribe.

- 4 modalidades alternativas a la presencial alcanzaron al menos el 50% de uso, destacando la consulta telefónica y la consulta en el sitio web del establecimiento informante.

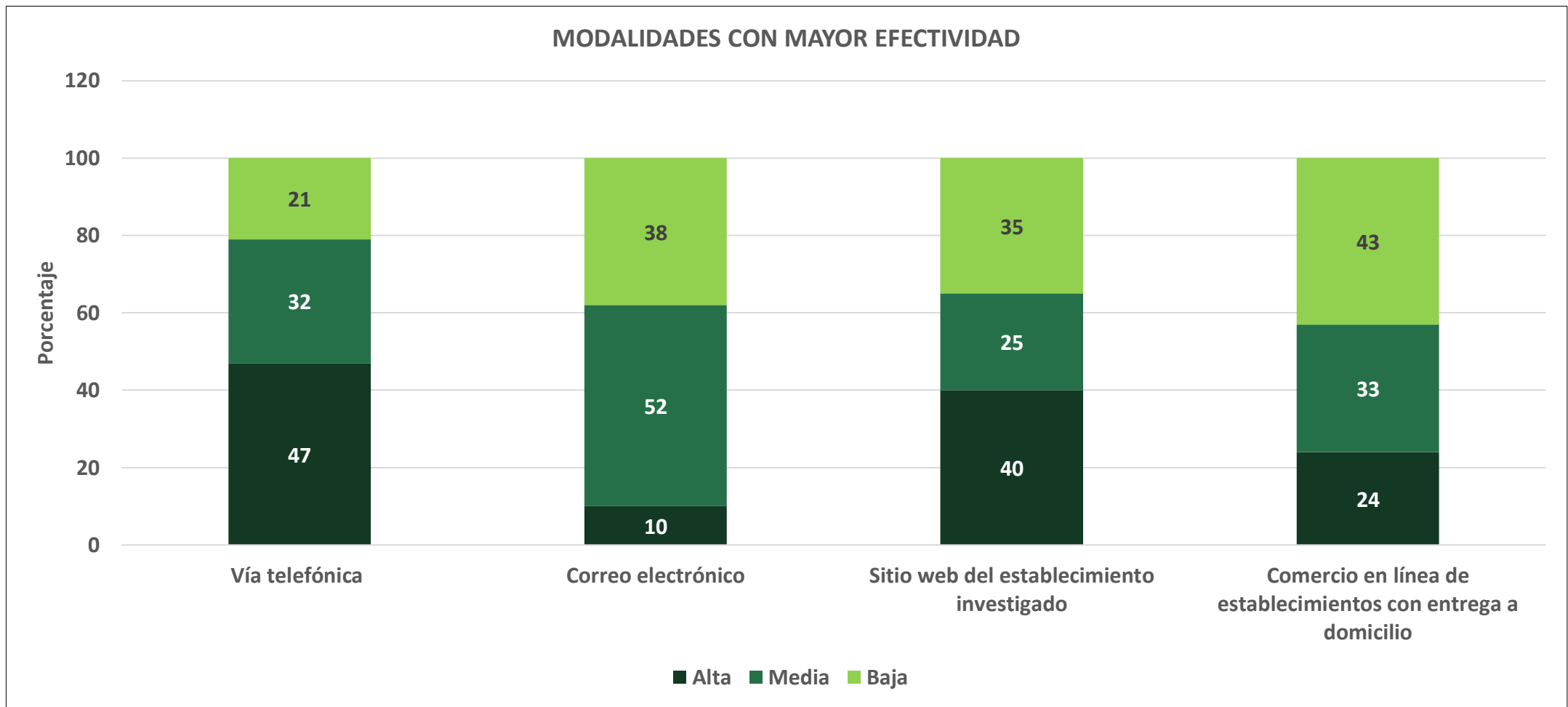


## EFFECTIVIDAD DE LAS DIFERENTES MODALIDADES DE RECOLECCION



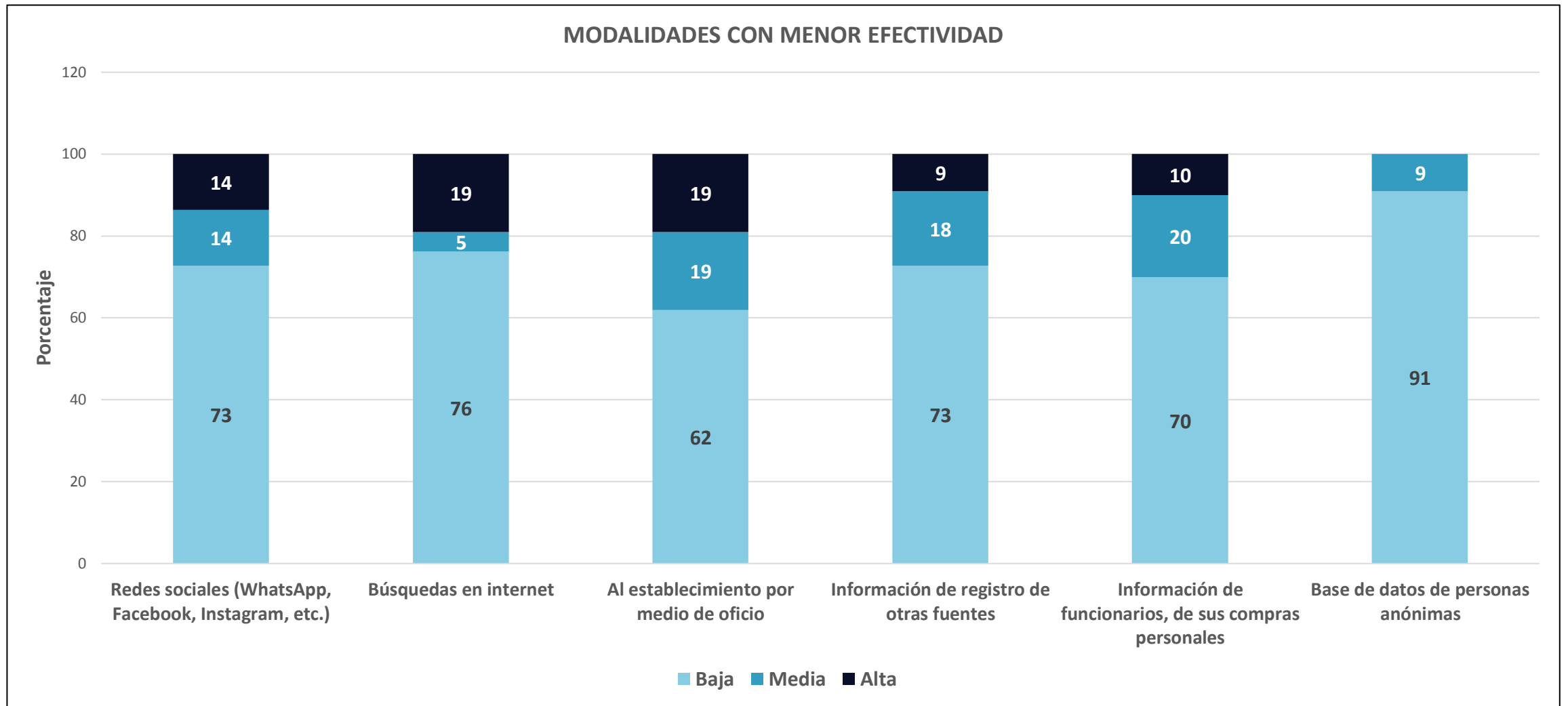
Fuente: Información de 22 países de América Latina y el Caribe.

- Nivel de percepción de la efectividad de las diferentes modalidades de recolección, la consulta telefónica y la consulta en el sitio web del establecimiento alcanzaron alta efectividad en el mayor número de países.



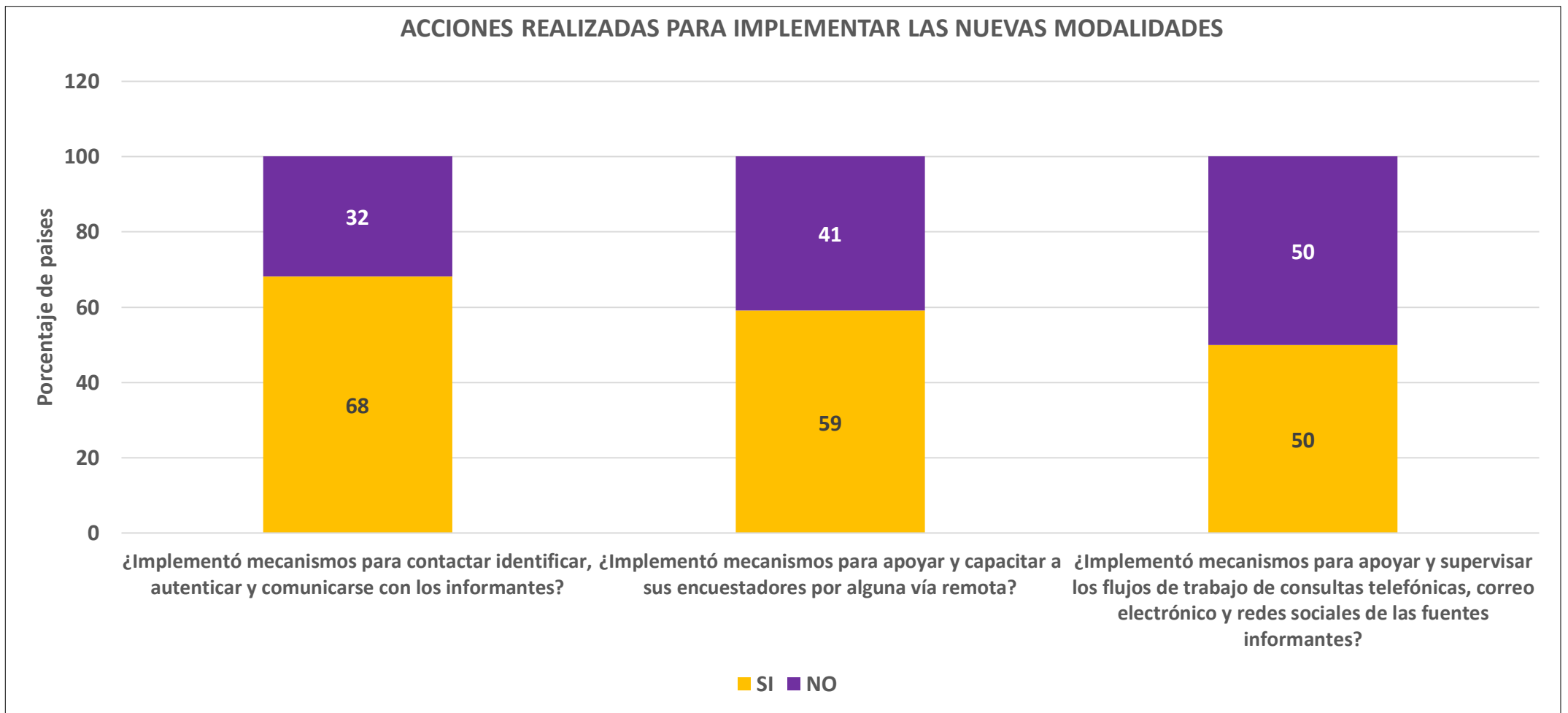
*Fuente: Información de 22 países de América Latina y el Caribe.*

- De las modalidades de recolección que se mencionaron como las de mayor efectividad, en todas ellas al menos la mitad de los países la identifican con ser de efectividad alta y media.



Fuente: Información de 22 países de América Latina y el Caribe.

De las modalidades de recolección que se mencionaron como las de menor efectividad, en todas ellas la efectividad baja es aun superior al 60% en la percepción de los países encuestados.



*Fuente: Información de 22 países de América Latina y el Caribe.*

De los países que realizaron acciones para implementar las nuevas modalidades se destacan:

- tomar contacto con la fuente informante
- capacitación de los entrevistadores de precios.

Agradecemos la participación de las Oficinas Nacionales de Estadística  
y Bancos Centrales respondiendo a este cuestionario