



NACIONES UNIDAS



2a Encuesta sobre el impacto de la pandemia COVID-19 en las operaciones estadísticas

Resultados de la sección sobre
Encuestas de Hogares

Mayo de 2020

Antecedentes

El día 24 de abril de 2020, la División de Estadísticas envió a todas las autoridades de las Oficinas Nacionales de Estadística y Bancos Centrales de los países de América Latina y el Caribe y Estados miembros de la CEPAL, una 2da encuesta rápida para sondear los efectos que la pandemia COVID-19 está teniendo sobre la producción estadística oficial. Se otorgó un plazo de dos semanas para ser respondida, y se abordaron temas relativos a estadísticas sociales y económicas.

En esta presentación se dan a conocer los resultados correspondientes al cuestionario sobre Encuestas de Hogares.

Instituciones que respondieron la encuesta

Un total de 18 Oficinas Nacionales de Estadística y 1 Banco Central respondieron la encuesta, correspondientes a los países:

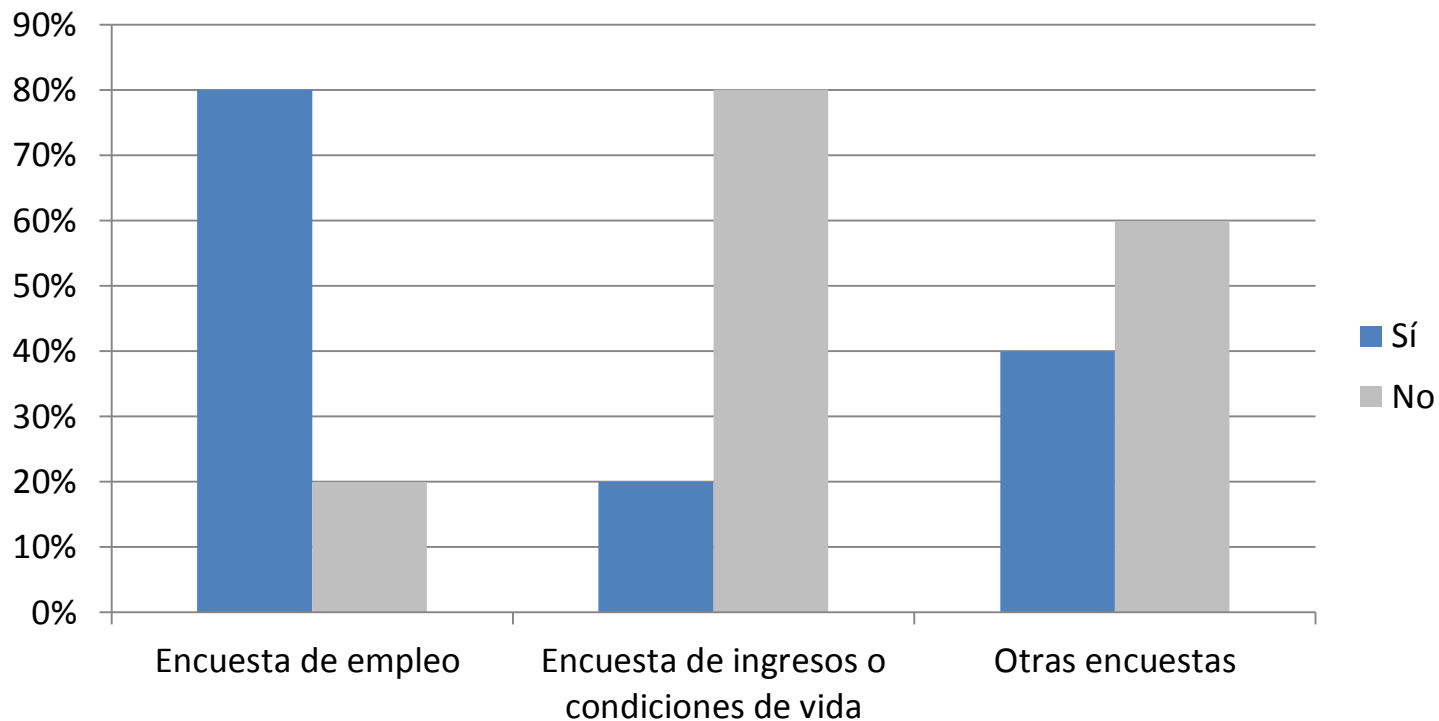
1. Antigua y Barbuda
2. Argentina
3. Canadá
4. Chile
5. Colombia
6. Costa Rica
7. Cuba
8. El Salvador
9. Francia
10. Granada
11. Guatemala
12. Italia
13. México
14. Nicaragua
15. Paraguay
16. Perú
17. República Dominicana
18. República Dominicana (Banco Central)
19. San Vicente y las Granadinas

Resultados para América Latina y el Caribe

Principales resultados

- La mayoría de los países (80%) tenía previsto el levantamiento de **encuestas de empleo** entre los meses de marzo y abril.
 - Marzo:
 - El 58,3% tuvo que recoger total o parcialmente la información por vía telefónica o web. En tanto, el resto no realizó modificaciones (33,3%) o tuvieron que suspender la encuesta (8,3%).
 - La mayoría siguió utilizando la muestra prevista (58,3%), y un 75% no realizó cambios en el cuestionario.
 - Abril:
 - El 75% tuvo que recoger total o parcialmente la información por vía telefónica o web.
 - Mientras un 36,3% siguió utilizando la muestra prevista, el resto aplicó algunos cambios en la muestra de hogares: un 27,3% utilizó una muestra panel de un período previo; en tanto un 36,4% utilizó otras alternativas.
 - Si bien un 45% no realizó cambios en el cuestionario, el resto tuvo que recurrir a estrategias como el acortamiento de la cantidad de preguntas, introducción de otras nuevas, cambios en alternativas de preguntas ya existentes, entre otras.

Durante los meses de **marzo y abril del 2020**, ¿estaba previsto el levantamiento de alguna de las siguientes encuestas de hogares?

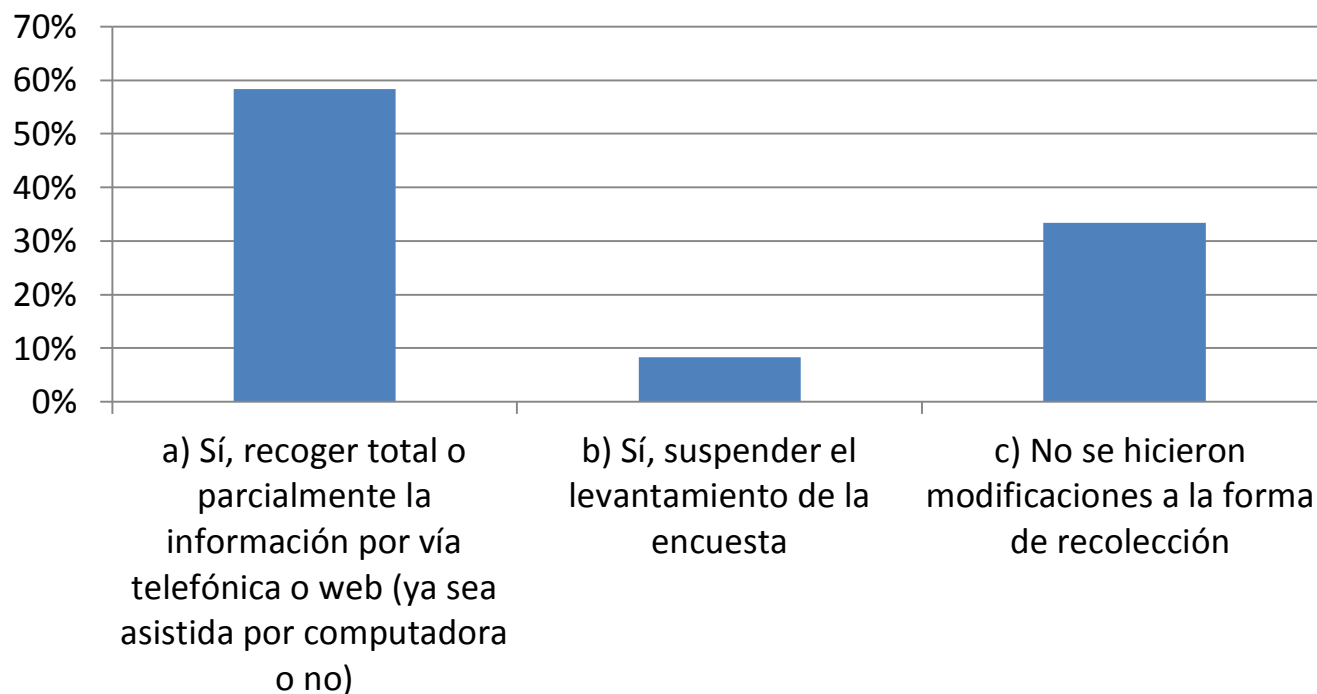


* n=15 países

Para las encuestas (o módulos) de empleo

Marzo de 2020

¿Tuvo que hacer alguna modificación en la forma de recolección debido al COVID-19?

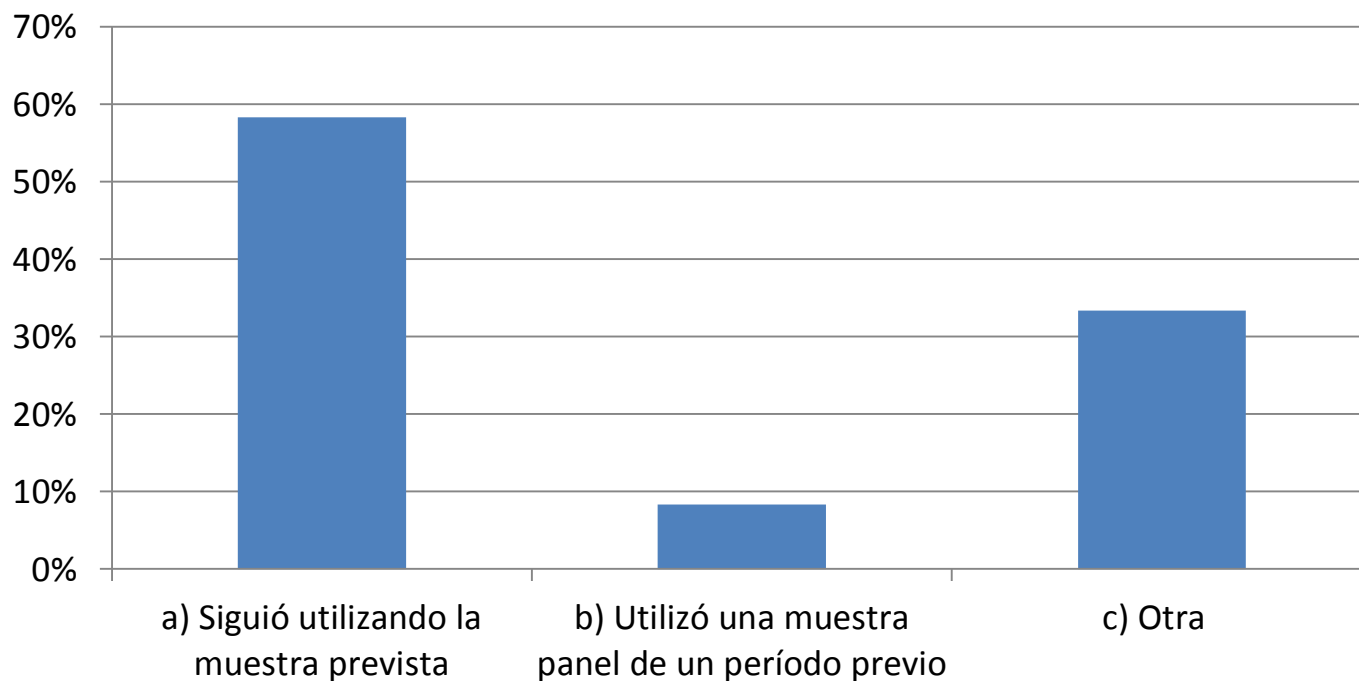


* n=12 países

Para las encuestas (o módulos) de empleo

Marzo de 2020

Por favor indique si realizó alguno de los siguientes cambios en la muestra de hogares:

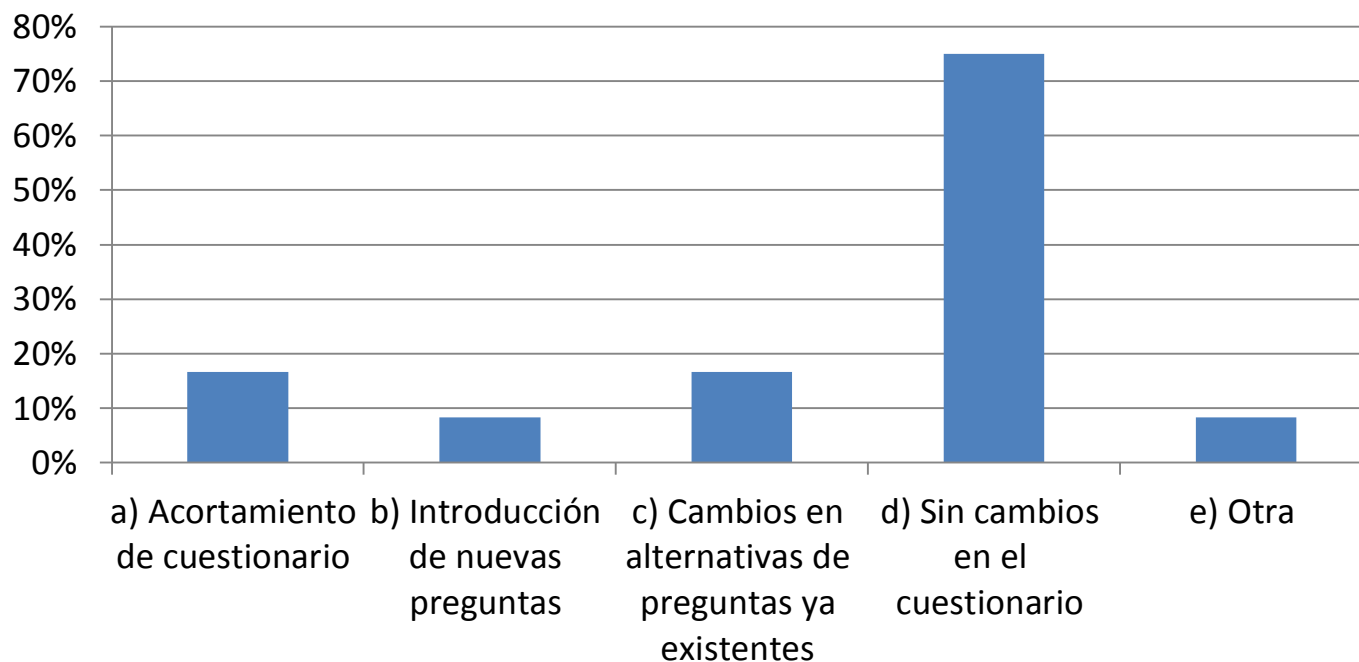


* n=12 países

Para las encuestas (o módulos) de empleo

Marzo de 2020

Indique si realizó alguno de los siguientes cambios en el cuestionario:



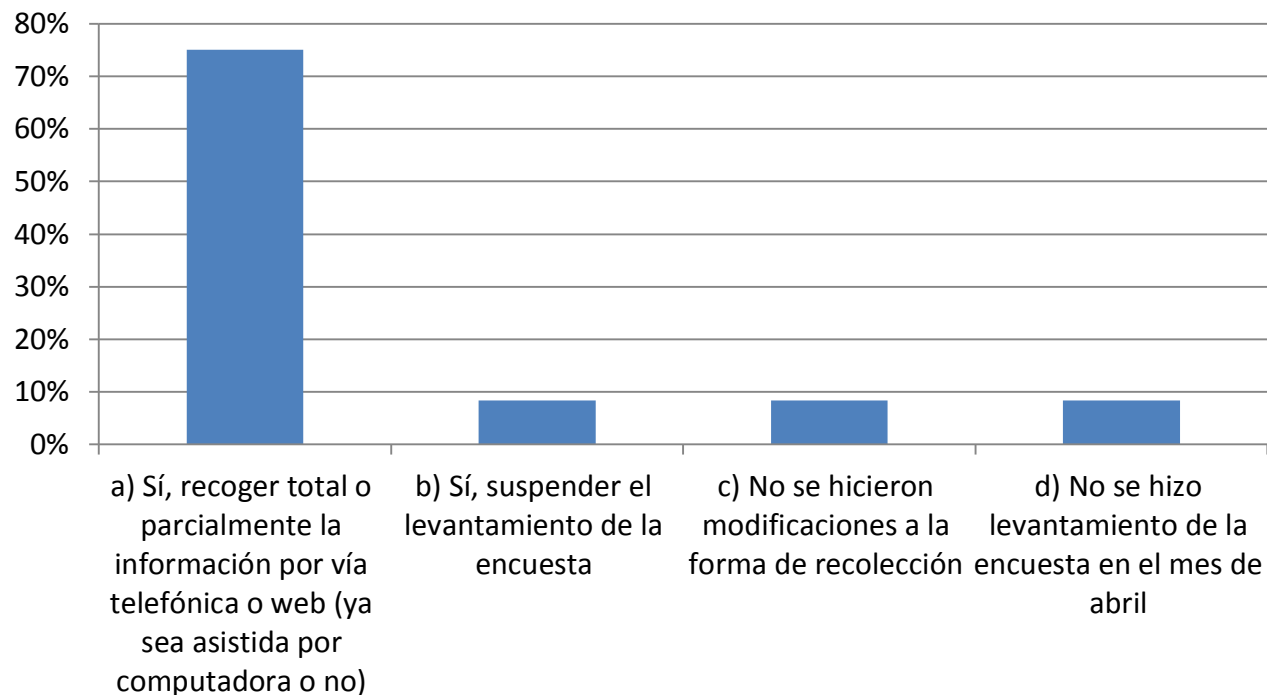
* n=12 países

** Pregunta de respuesta múltiple

Para las encuestas (o módulos) de empleo

Abril de 2020

¿Tuvo que hacer alguna modificación en la forma de recolección debido al COVID-19?

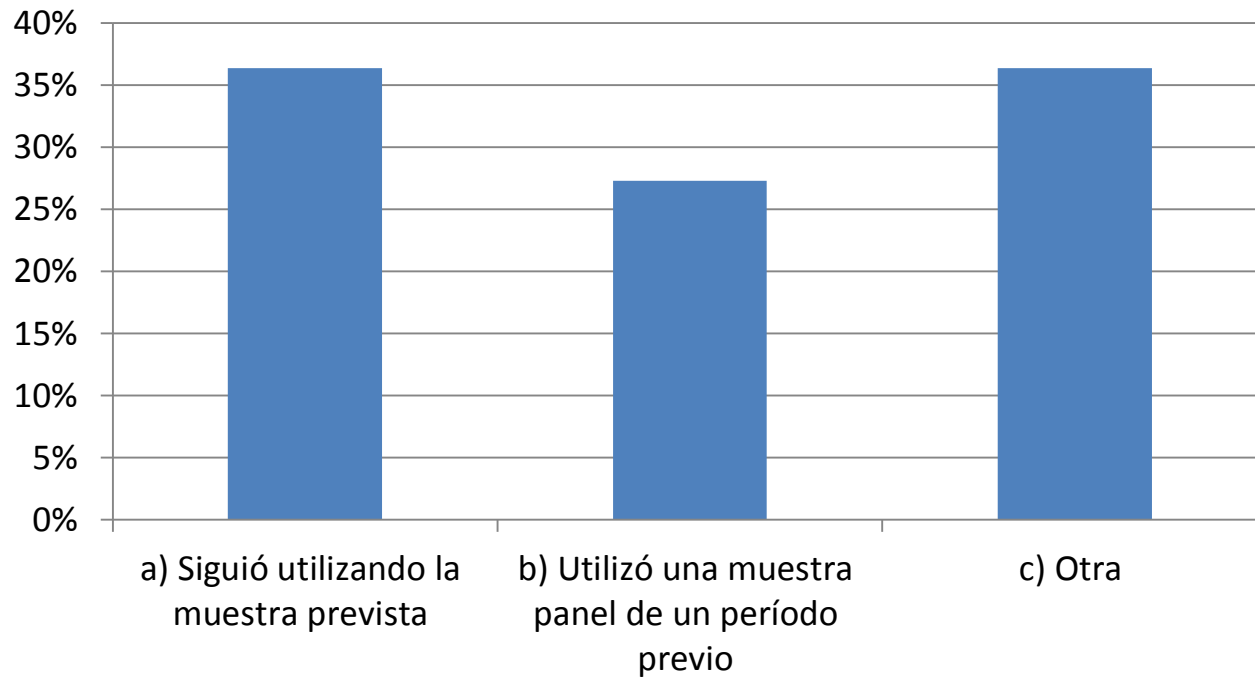


* n=12 países

Para las encuestas (o módulos) de empleo

Abril de 2020

Por favor indique si realizó alguno de los siguientes cambios en la muestra de hogares:



* n=11 países

Para las encuestas (o módulos) de empleo

Abril de 2020

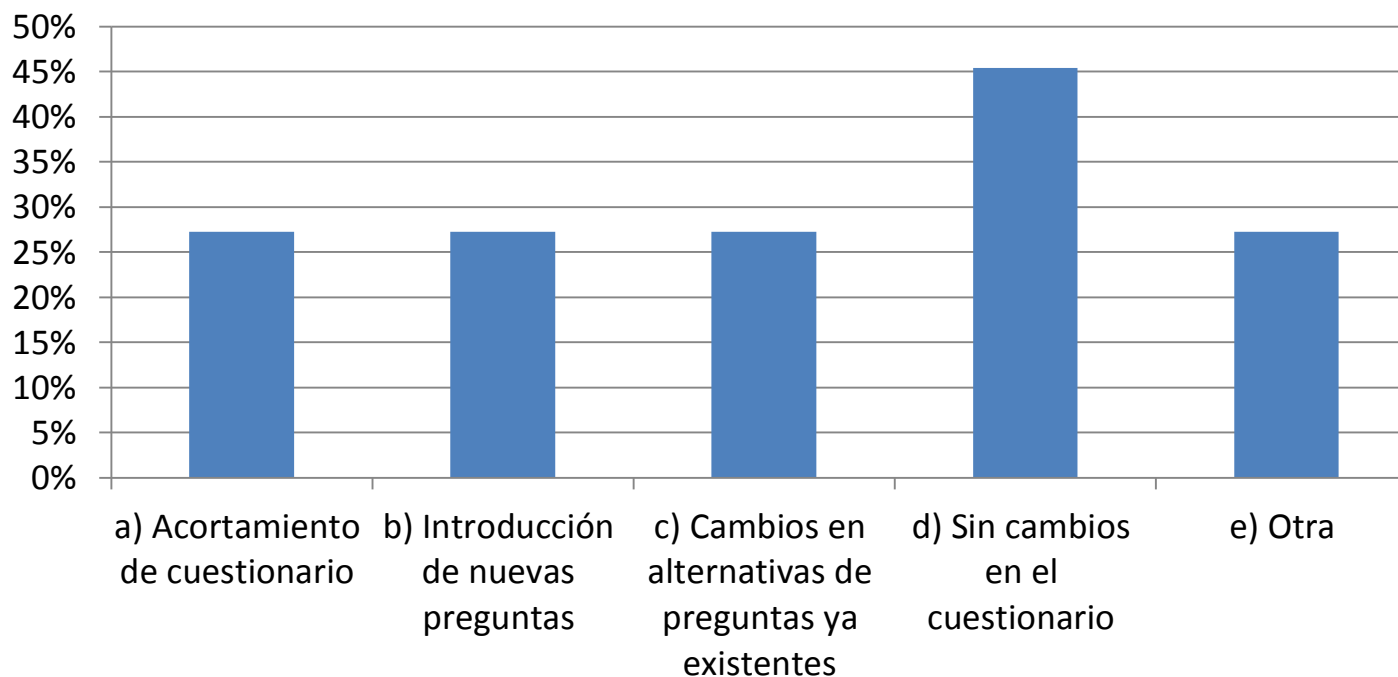
Otros cambios realizados en la muestra de hogares:

- «Se utilizó parcialmente la muestra prevista de viviendas, seleccionando aquellas de las que se disponía número telefónico».
- «Se está planificando realizar ajustes a los factores de expansión debido a que se obtendrán menos encuestas de las planificadas inicialmente, pero suficiente para tener representatividad a nivel nacional y departamental».
- «Si con la muestra prevista se tienen bajos rendimientos se toma algunas de las encuestas realizadas en esa misma área en periodos previos para contactar a ese hogar y obtener la cantidad de viviendas efectivas necesarias».
- «Se realiza: el 75% de la muestra panel de las viviendas que proporcionaron el teléfono, y el 15% que rotó en el trimestre para analizar. La respuesta de lo entrevistado está entre 87% a 89%. La muestra está dividida en 1 réplicas. La encuesta es un flujo continuo y actualiza 15% cada trimestre de viviendas nuevas y sale o rota el 15% de viviendas que cumplieron 1 visitas. El 75% se va manteniendo (1 réplicas), bajo un flujo dinámico».

Para las encuestas (o módulos) de empleo

Abril de 2020

Por favor indique si realizó alguno de los siguientes cambios en el cuestionario:

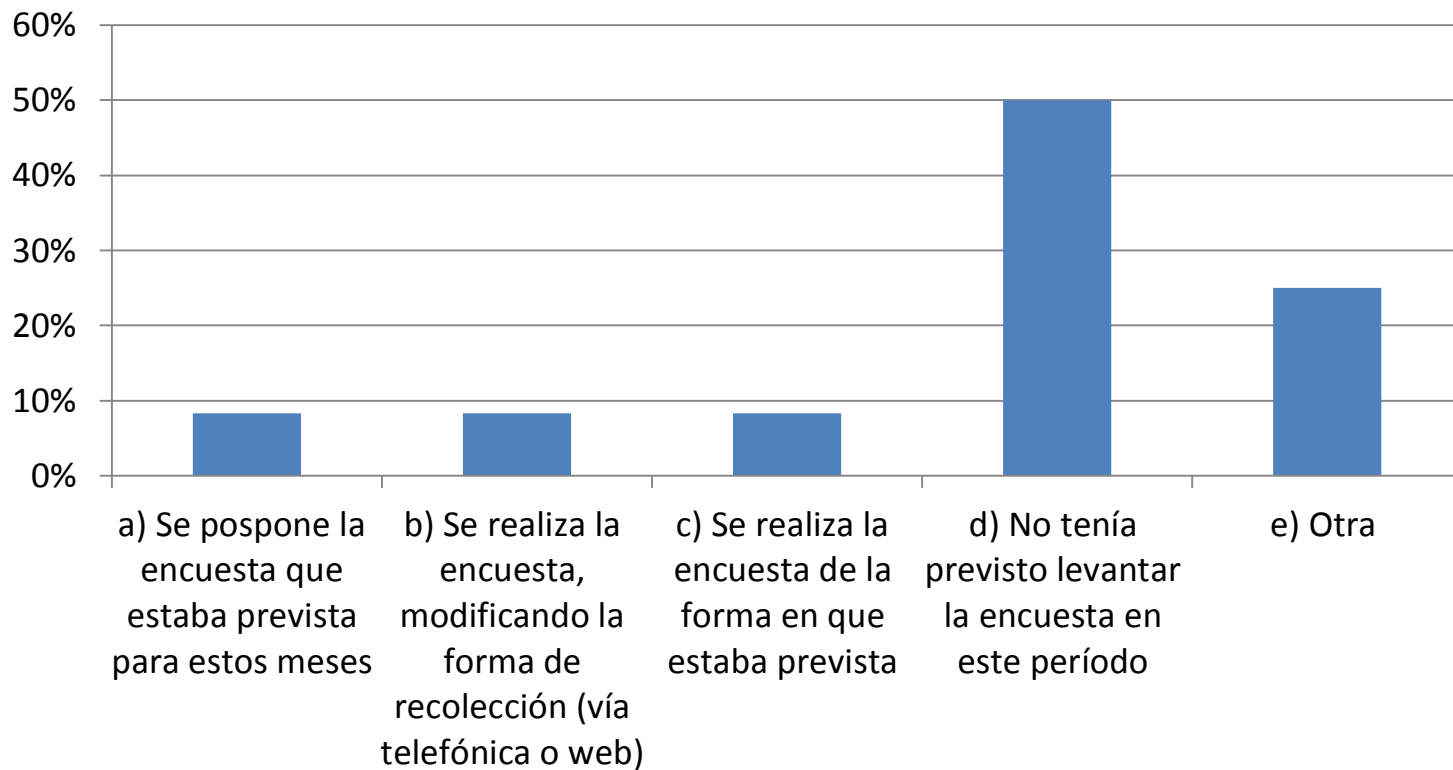


* n=11 países

** Pregunta de respuesta múltiple

Para encuestas de hogares de ingresos y condiciones de vida

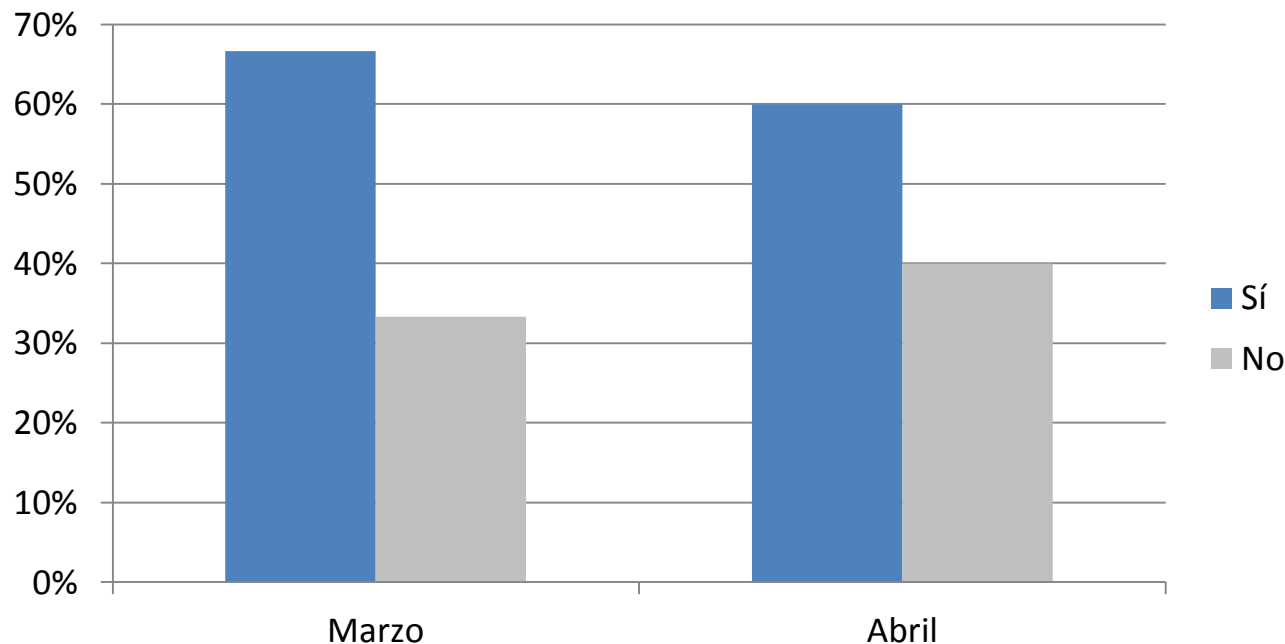
¿Cuál es el estado actual de la encuesta debido al COVID-19?



* n=12 países

Publicación de estadísticas oficiales

¿Tiene previsto publicar estadísticas de empleo u otras estadísticas basadas en encuestas correspondientes a los meses de **marzo y abril de 2020**?



* n=15 países

COVID-19 y sus efectos sobre la producción estadística: Hacia una encuesta armonizada a nivel mundial

Para la actualización de esta información en los próximos meses se prevé utilizar un nuevo cuestionario, elaborado por la División de Estadística de Naciones Unidas y el Banco Mundial, en colaboración con las Comisiones Regionales de las Naciones Unidas.

El nuevo cuestionario, orientado a dar seguimiento al impacto de la pandemia en las Oficinas Nacionales de Estadística y conocer las necesidades de datos en este nuevo contexto, permitirá dar continuidad al seguimiento efectuado hasta ahora por la CEPAL, mediante un instrumento único y armonizado a nivel mundial.

Agradecemos profundamente la participación
de las Oficinas Nacionales de Estadística y
Bancos Centrales respondiendo a este
cuestionario