

# 3a Encuesta sobre el impacto de la pandemia COVID-19 en las operaciones estadísticas

## Resultados sobre Índice de Precios al Consumidor (IPC)

División de Estadísticas  
Comisión Económica para América Latina y el Caribe

**24 de septiembre 2020**



# Antecedentes

La División de Estadísticas solicitó a las autoridades de las Oficinas Nacionales de Estadística y Bancos Centrales de los países de América Latina y el Caribe y Estados miembros de la CEPAL, responder una 3da encuesta rápida para sondear la situación y efectos que la pandemia COVID-19 en la producción estadística oficial, en particular, del IPC, que es el indicador de la inflación en los países.

Para ello, en la primera quincena de septiembre se envió la invitación a participar, estableciendo un plazo para responderse.

En esta encuesta se realizaron consultas en cuanto a la imputación y los procesos de recolección de los precios, a continuación se presentan los resultados.



UNITED NATIONS

ECLAC

# Países participantes en la Encuesta sobre IPC

Como sabemos, el IPC es un indicador de la coyuntura económica de los países y es una sola institución la que lo elabora. A continuación mencionaremos los 19 países que participaron de la 3da encuesta

1. Argentina
2. Belice
3. Bolivia, Estado Plurinacional de
4. Brasil
5. British Virgin Islands
6. Chile
7. Costa Rica
8. Cuba
9. Ecuador
10. El Salvador
11. Guyana
12. Honduras
13. México
14. Panamá
15. Perú
16. República Dominicana
17. Saint Lucia
18. Sint Maarten
19. St Vincent and the Grenadines



# Panorama de IPC en América Latina y el Caribe

## Año 2020

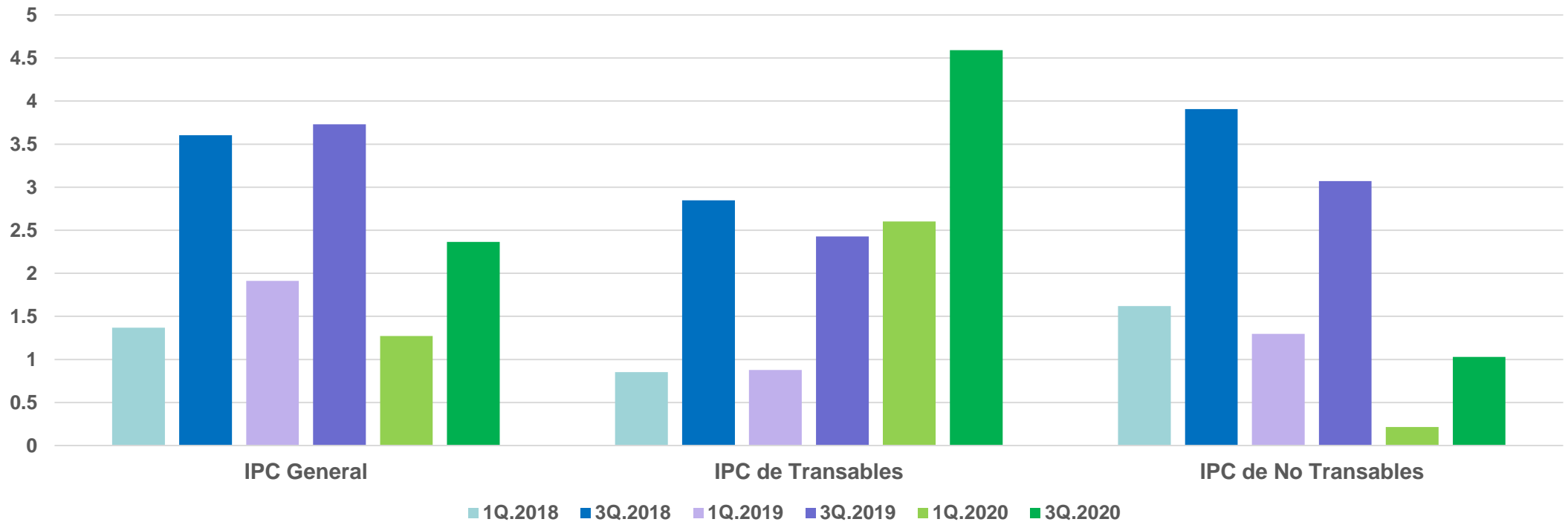
(septiembre, 2020)



UNITED NATIONS

ECLAC

### Inflación Acumulada para los 1Q y 3Q\* América Latina y Caribe



Fuente: Información de países de América Latina y el Caribe, elaboración CEPAL-DE

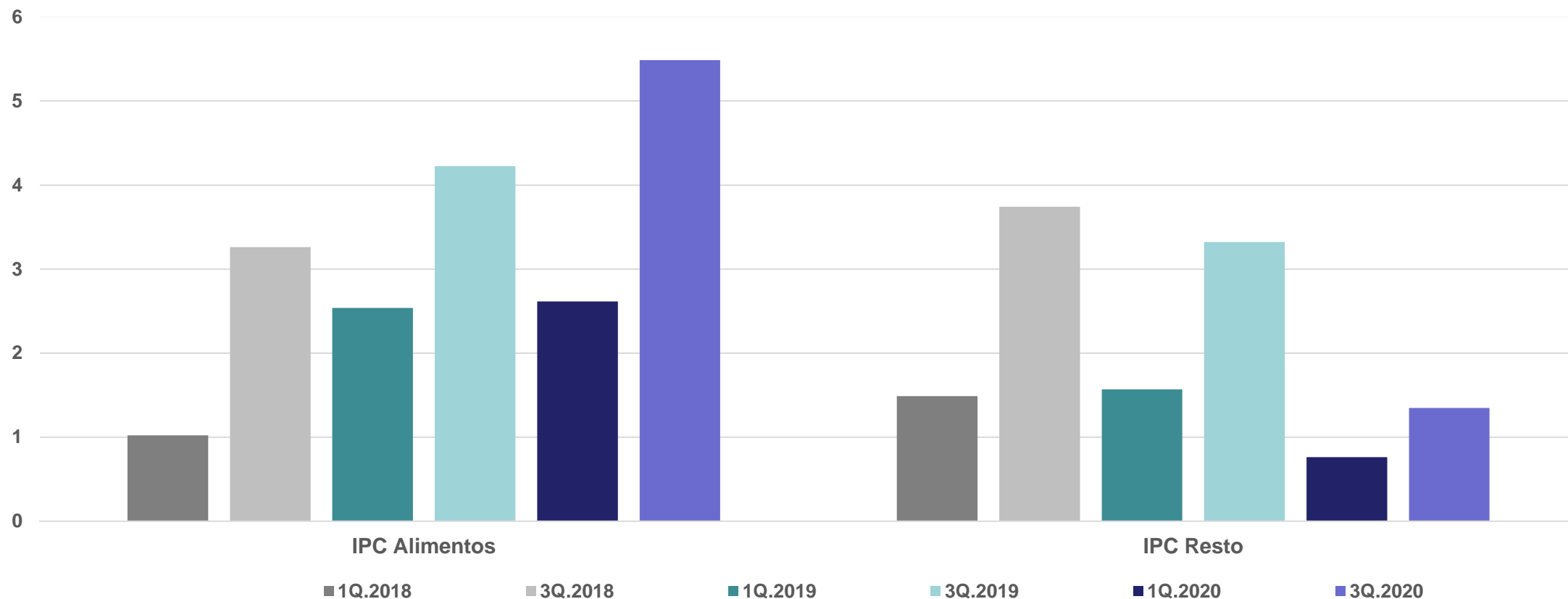
- La información corresponde a los periodos de 1Q (a marzo de cada año) y 3Q\* (a agosto de cada año), los índices de Transables y de No transables corresponden a un cálculo de CEPAL haciendo comparable la metodología para todos los países incluidos.



UNITED NATIONS

ECLAC

## Inflación Acumulada para los 1Q y 3Q\* IPC Alimentos e IPC Resto



Fuente: Información de países de América Latina y el Caribe, elaboración CEPAL-DE

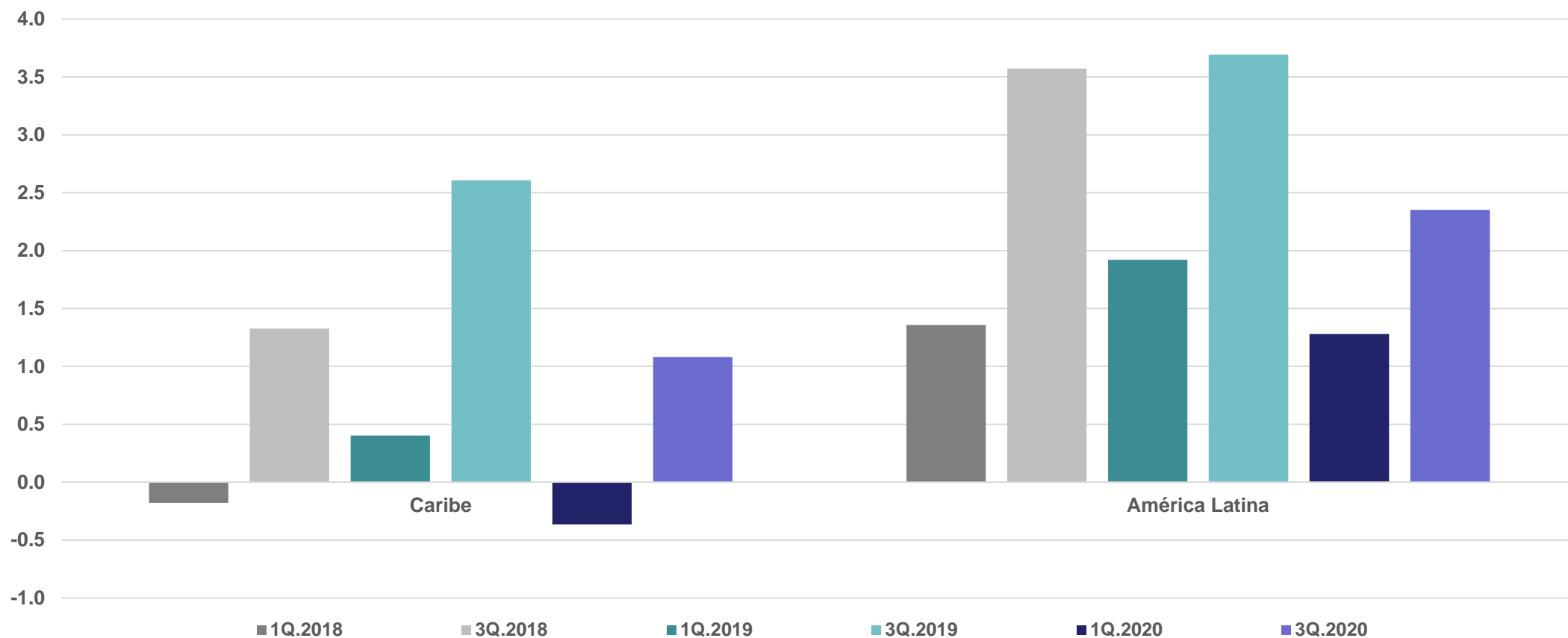
- La información corresponde a los periodos de 1Q (a marzo de cada año) y 3Q\* (a agosto de cada año) para los IPC Alimentos (incluye bebidas alcohólicas y no alcohólicas) y de IPC Resto corresponden a un cálculo de CEPAL haciendo comparable la metodología para todos los países incluidos.



UNITED NATIONS

ECLAC

### Inflación Acumulada para los 1Q y 3Q\* IPC Caribe e IPC América Latina



Fuente: Información de países de América Latina y el Caribe, elaboración CEPAL-DE

- La información corresponde a los periodos de 1Q (a marzo de cada año) y 3Q\* (a agosto de cada año) para los IPC de Caribe y de América Latina corresponden a un cálculo de CEPAL ponderando por población el agregado.



UNITED NATIONS

ECLAC

# Resultados para América Latina y el Caribe

## 3da Encuesta de IPC

(septiembre, 2020)

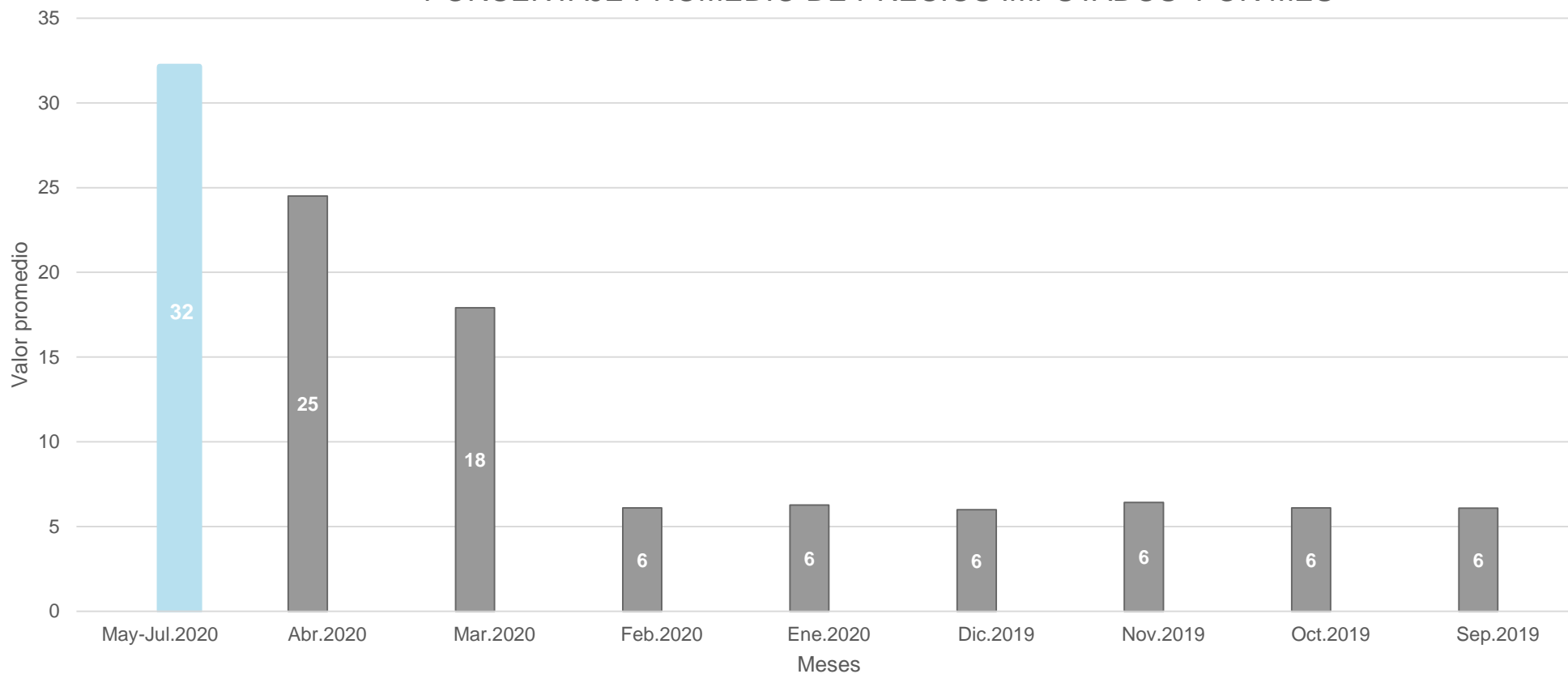


UNITED NATIONS

ECLAC



## PORCENTAJE PROMEDIO DE PRECIOS IMPUTADOS POR MES



*Fuente: Información de 19 países de América Latina y el Caribe, respondieron a esta consulta.*

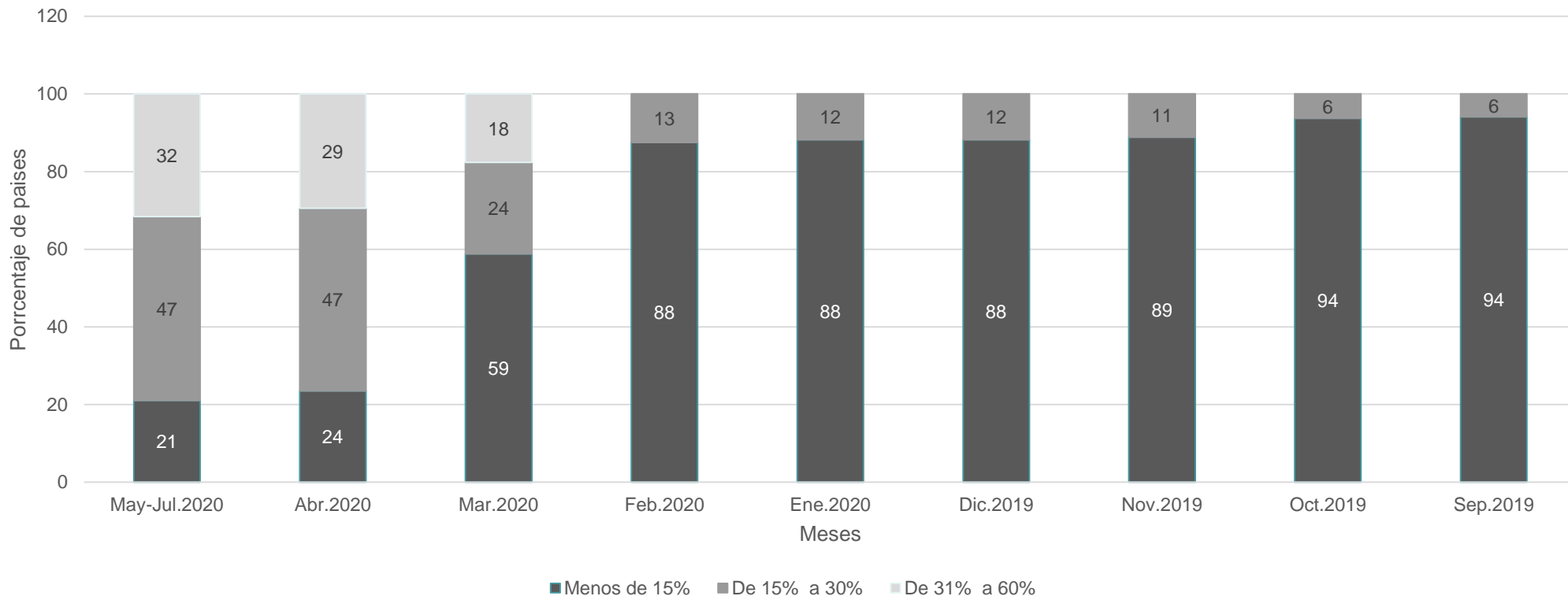
- La información corresponde a la cobertura alcanzada para elaborar el cálculo de los IPC para los meses de Julio 2020 y Septiembre 2019.
- El porcentaje de precios imputados corresponden al total de precios no observados en el mes o meses de referencia, donde podemos observar que en el mes de febrero 2020, se produce un quiebre en el comportamiento.



UNITED NATIONS

ECLAC

PORCENTAJE DE LOS PAISES QUE ESTAN EN UN INTERVALO DE IMPUTACIONES DE PRECIOS



Fuente: Información de 19 países de América Latina y el Caribe, respondieron a esta consulta.

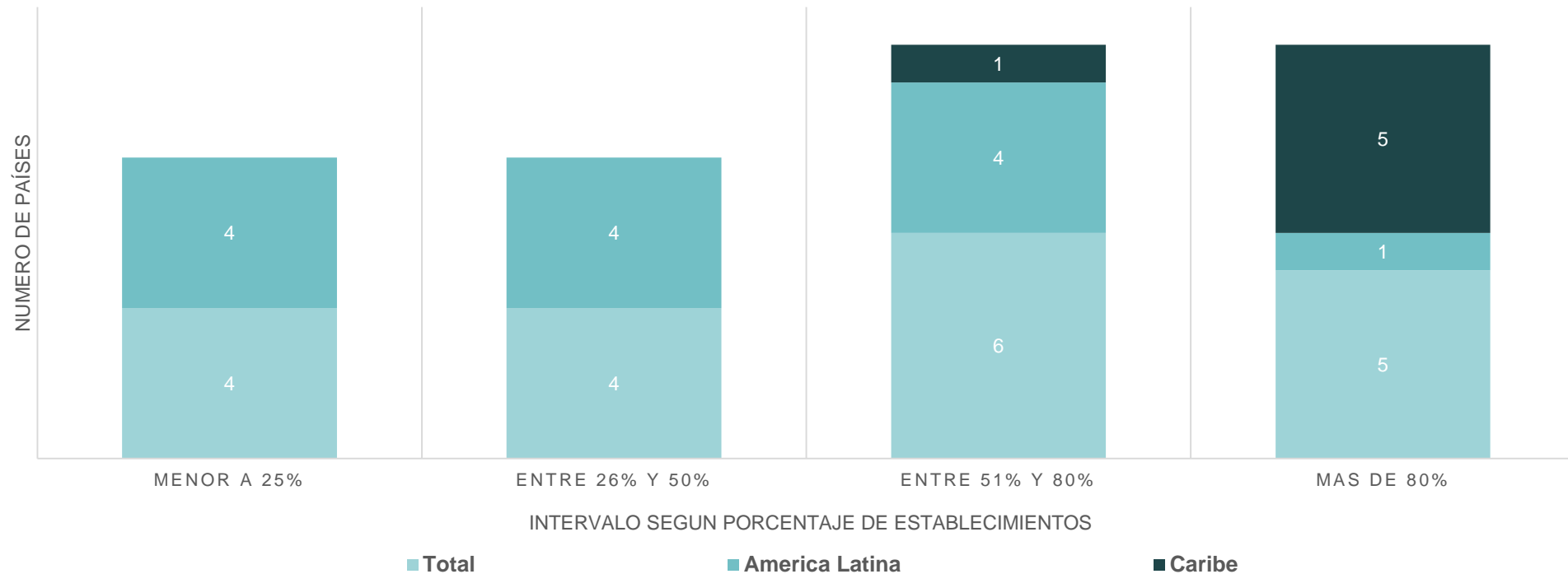
- En los meses de Sep.2019 a Feb.2020 los países en su mayoría alcanzan porcentaje de imputación menores a 15%.
- Sin embargo, en los meses afectados por la emergencia sanitaria del COVID-19 existe un porcentaje de países que alcanzan imputación mayores al 30%, situación que no se había presentado anteriormente.



UNITED NATIONS

ECLAC

## NUMERO DE PAISES Y PORCENTAJE DE RECOLECCIÓN PRESENCIAL QUE ESTAN REALIZANDO



Fuente: Información de 19 países de América Latina y el Caribe, respondieron a esta consulta.

- Se observa que aún existe un número de países que no han alcanzado el 50% de establecimientos en recolección presencial.

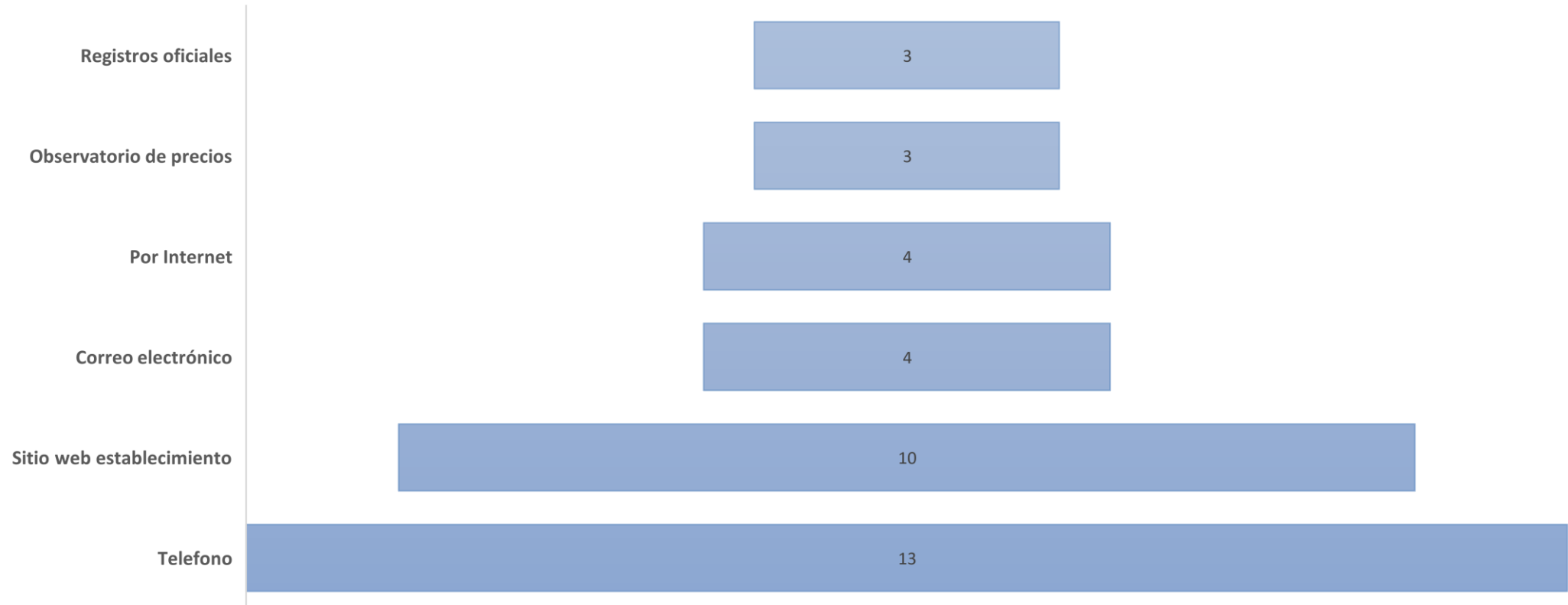


UNITED NATIONS

ECLAC

## Modalidades complementarias utilizadas para recolección de precios

(número de veces mencionada la alternativa)



Fuente: Información de 19 países de América Latina y el Caribe.

- De las modalidades complementarias de recolección de precios mencionadas por los países, que están utilizando a la fecha de septiembre se destacan- la consulta telefónica - la consulta en el sitio web del establecimiento y la consulta vía correo electrónico.



UNITED NATIONS

ECLAC

- ✓ ¿ Estas nuevas alternativas de recolección son efectivas para mis objetivos?
- ✓ Cómo observo las fuentes informantes de IPC,
- ✓ ¿se han modificado en disponibilidad de productos?,
  - ¿algunas han cerrado?
  - ¿Qué sectores se han visto más afectados, venta de bienes o oferta de servicios?
- ✓ ¿Estas modalidades nuevas de recolección les daremos continuidad en los procesos de IPC?



UNITED NATIONS

ECLAC

Agradecemos la participación de las Oficinas Nacionales de Estadística y Bancos Centrales respondiendo a este cuestionario



UNITED NATIONS

ECLAC