

# Directrices de la 20<sup>a</sup> CIET sobre estadísticas de migración laboral internacional (MLI):

## Estatus actual y principales elementos

**Elisa M. Benes**

Head, Rights, Migration and Skills Statistics Unit (RMSSU)

ILO Statistics Department

# Contenidos

- **Parte I**

- Mandato OIT y desarrollo *Directrices sobre estadísticas de migración laboral internacional* (MLI)
- Avances recientes en normas conexas y necesidad de revisión de las *Directrices 20ª CIET*
- Marco conceptual, definiciones, grupos prioritarios, fuentes, periodicidades
- Trabajo a futuro

- **Parte II**

- Resumen situación global sobre las fuentes principales para estadísticas de MLI

# ▶ **Parte I**

Directrices CIET sobre estadísticas de migración laboral internacional

# Mandato OIT y avances en el desarrollo de recomendaciones internacionales sobre estadísticas de migración laboral internacional

<b>2023</b>	21a CIET	<i>Situación global y proyecto de actualización de las Directrices (20ª CIET)</i> <i>Mandato a finalizar la revisión para mediados de 2025</i>
<b>2018</b>	<b>20a CIET</b>	<b>Directrices relativas a las estadísticas de migración laboral internacional</b>
<b>2013</b>	19a CIET	<p><b>Resolución I</b> sobre estadísticas del trabajo, la ocupación y la subutilización de la FT.</p> <ul style="list-style-type: none"> <li>○ <i>Párrafo 60: Población objetivo, incluye residentes, independientemente de país de nacimiento, nacionalidad, o localidad de lugar de trabajo. Esto incluye residentes que trabajan fuera del país de residencia.</i></li> <li>○ <i>Párrafo 61: Países con [...] trabajadores migrantes temporales o de corto plazo .. deben complementar con información sobre características laborales de los residentes no habituales que trabajan en el territorio nacional.</i></li> </ul> <p><b>Resolución IV</b> sobre la futura labor sobre estadísticas de migración laboral</p>
<b>2008</b>	39ª CE-ONU, Programa de Estadísticas de Empleo	<i>Estadísticas de migración laboral de “corto plazo” identificadas como tema prioritario para el desarrollo</i>
<b>2006</b>	Marco multilateral de la OIT para las migraciones laborales	<i>El conocimiento y la información son fundamentales para formular, implementar y evaluar políticas y prácticas de migración laboral y, por lo tanto, se debe dar prioridad a su recopilación y aplicación.</i>

# Desarrollos en las normas estadísticas conexas (2018-2023)

## Posteriores a la 20.<sup>a</sup> CIET

- **Estadísticas de migración y movilidad internacional**
  - Nuevo marco conceptual para las estadísticas de migración y movilidad internacional (2021, CE ONU)
  - Nuevo marco de indicadores principales para estadísticas de migración y movilidad internacional (2023, CE ONU)
- **Estadísticas sobre refugiados, solicitantes de asilo y apátridas**
  - Nuevas recomendaciones estadísticas que cubren definiciones, datos prioritarios, tratamiento dentro de las estadísticas de migración y movilidad internacional, fuentes de datos, etc. (2018, 2023 CE ONU)
- **Estadísticas del comercio de servicios**
  - Necesidad de estadísticas sobre el Modo 4 del AGCS (presencia de personas físicas): provisión de servicios por individuos de un [país] a través de su presencia en el territorio de otro
  - La unidad económica del empleador NO se encuentra en el país de destino.

# Objetivos principales de la revisión



Formalizar el marco conceptual para las estadísticas sobre movilidad y migración laboral internacional (MMLI)

Asegurar la coherencia con otras recomendaciones internacionales relevantes

Introducir flexibilidad según el contexto nacional para mejorar la relevancia

Ampliar las recomendaciones para facilitar el establecimiento progresivo de programas estadísticos sobre MMLI

# Revisiones ya integradas (borrador actualizado Directrices 20a CIET)

- **Objetivos de medición (ampliado)**
  - Relevancia para monitoreo efectivo del mercado laboral
- **Marco conceptual y componentes (formalizado)**
  - Asegurar coherencia con recomendaciones internacionales relevantes (migración, y movilidad, población, trabajo, comercio internacional)
- **Grupos prioritarios y medidas de stock / flujos (revisado)**
  - Coherencia conceptual y para mejorar relevancia según contexto
- **Items prioritarios de recopilación de datos (revisado)**
  - Para apoyar el establecimiento de prioridades
- **Indicadores básicos y tabulaciones (revisado)**
  - Flexible, según las prioridades nacionales
- **Periodicidades de recopilación y difusión de datos (nuevo)**
  - Según contexto, relevancia e infraestructura estadística, para apoyar el desarrollo progresivo
- **Fuentes de datos (nuevo)**
  - Por tipo de fuente para resaltar usos potenciales
- **Problemas de medición (revisado)**
  - Por fuente (y grupo prioritario seleccionado) re. calidad de datos
- **Reporte a nivel internacional (nuevo)**
  - Estadísticas e indicadores mínimos prioritarios

# Objetivos de medicación:

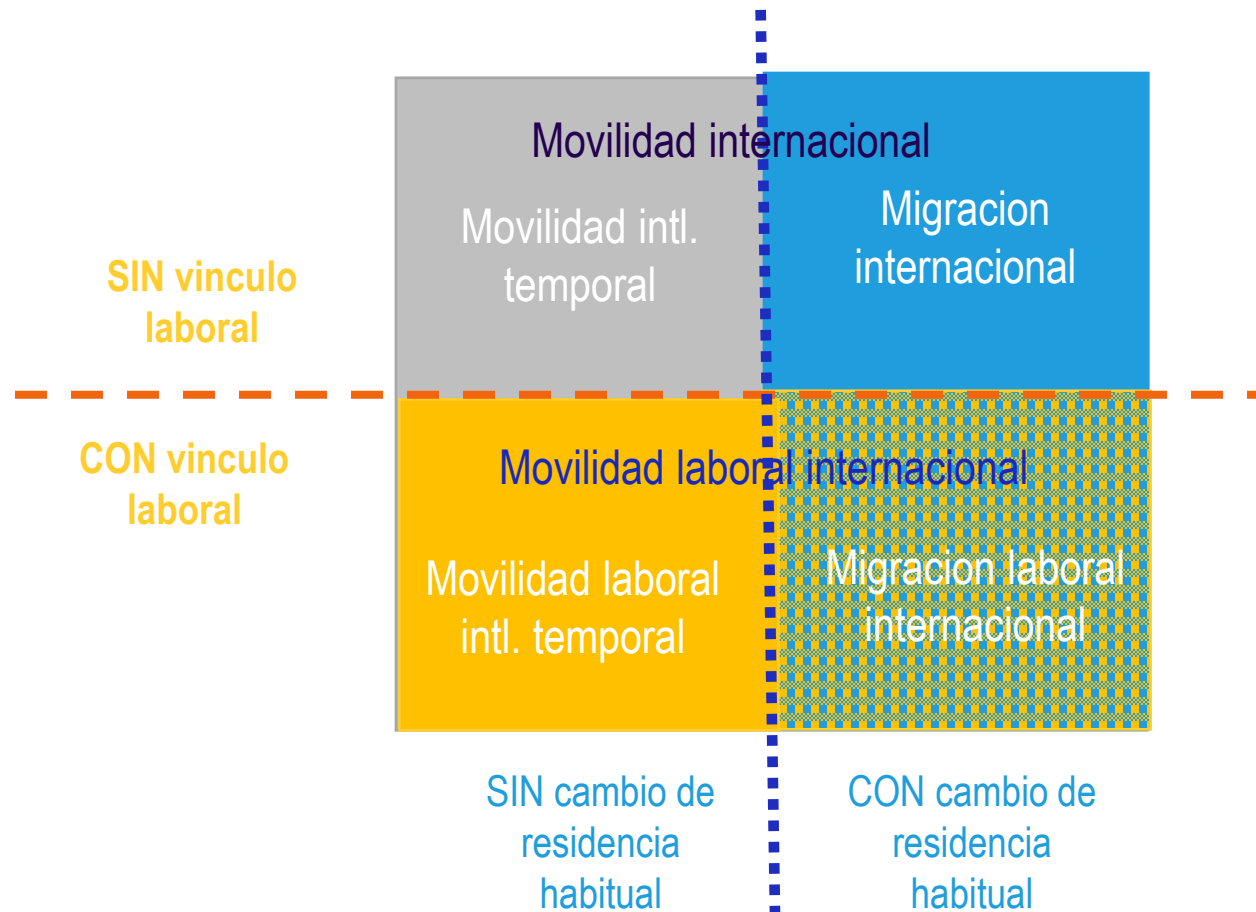
## Programas sobre estadísticas de MLI

- Cubrir las necesidades estadísticas para una gobernanza justa y eficaz de la migración y movilidad laboral internacional
- Esto incluye información que permita evaluar
  - La magnitud, los patrones, y el proceso de migración y movilidad laboral internacional
  - Las características socioeconómicas y las condiciones laborales de los trabajadores migrantes
  - La situación relativa de los migrantes vs no-migrantes
  - La identificación de migrantes en situaciones desfavorecidas
  - El impacto y las contribuciones de la migración y movilidad laboral en el mercado laboral



## Nuevo marco conceptual y sus componentes (diagrama)

### Estadísticas sobre de movilidad laboral internacional:



- Establece el alcance de las estadísticas sobre movilidad laboral internacional y sus componentes
- Permite la coherencia con el nuevo marco conceptual de las Naciones Unidas para las estadísticas de migración y movilidad internacionales (2021)
- Mantiene la coherencia con las poblaciones de referencia relevantes.
  - Población residente
  - Población temporal no residente

# Definiciones básicas para el nuevo marco conceptual y sus componentes

## ■ Movilidad laboral internacional:

- Movimientos de personas que cruzan fronteras internacionales e involucran un **vínculo laboral** en el país de destino.

## ■ Migración laboral internacional:

- Movimientos de personas a través de fronteras internacionales que **resultan en un cambio en el país de residencia** e involucran un **vínculo laboral** en el país de destino.

## ■ Movilidad laboral internacional temporal :

- Movimientos de personas que cruzan fronteras internacionales e involucran un **vínculo laboral** en el país de destino pero que **no resultan en un cambio en el país de residencia**.

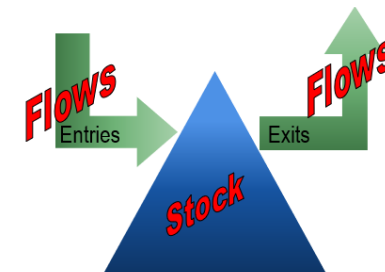
## ■ Vínculo laboral:

- Participación, o intención de participar, en la producción de bienes o prestación de servicios a cambio de una remuneración en el país de destino.
  - Fuerza laboral residente (según 19ª CIET)
  - Fuerza laboral no residente (*nuevo*)
- Las personas que cruzan fronteras internacionales y establecen un vínculo laboral en el país de destino pueden tener una relación laboral como trabajador independiente o trabajador dependiente (según 20ª CIET)
- Con una unidad económica residente en el país de origen, país de destino, o en un tercer país -i.e. incluye proveedores de servicios que cruzan fronteras (*cross-border service suppliers* según GATS modo 4)

## Alineadas con

- Marco para las estadísticas de migración y movilidad internacionales (ONU, 2021)
- Recomendaciones para estadísticas de refugiados, solicitantes de asilo y apatriados (EGRIS 2018, 2023)

- Resolución sobre estadísticas de trabajo, ocupación y subutilización de la fuerza de trabajo (19ª CIET, 2013)
- Resolución sobre estadísticas sobre las relaciones laborales (20ª CIET, 2018)
- Manual sobre estadísticas del comercio de servicios (GATS modo 4)



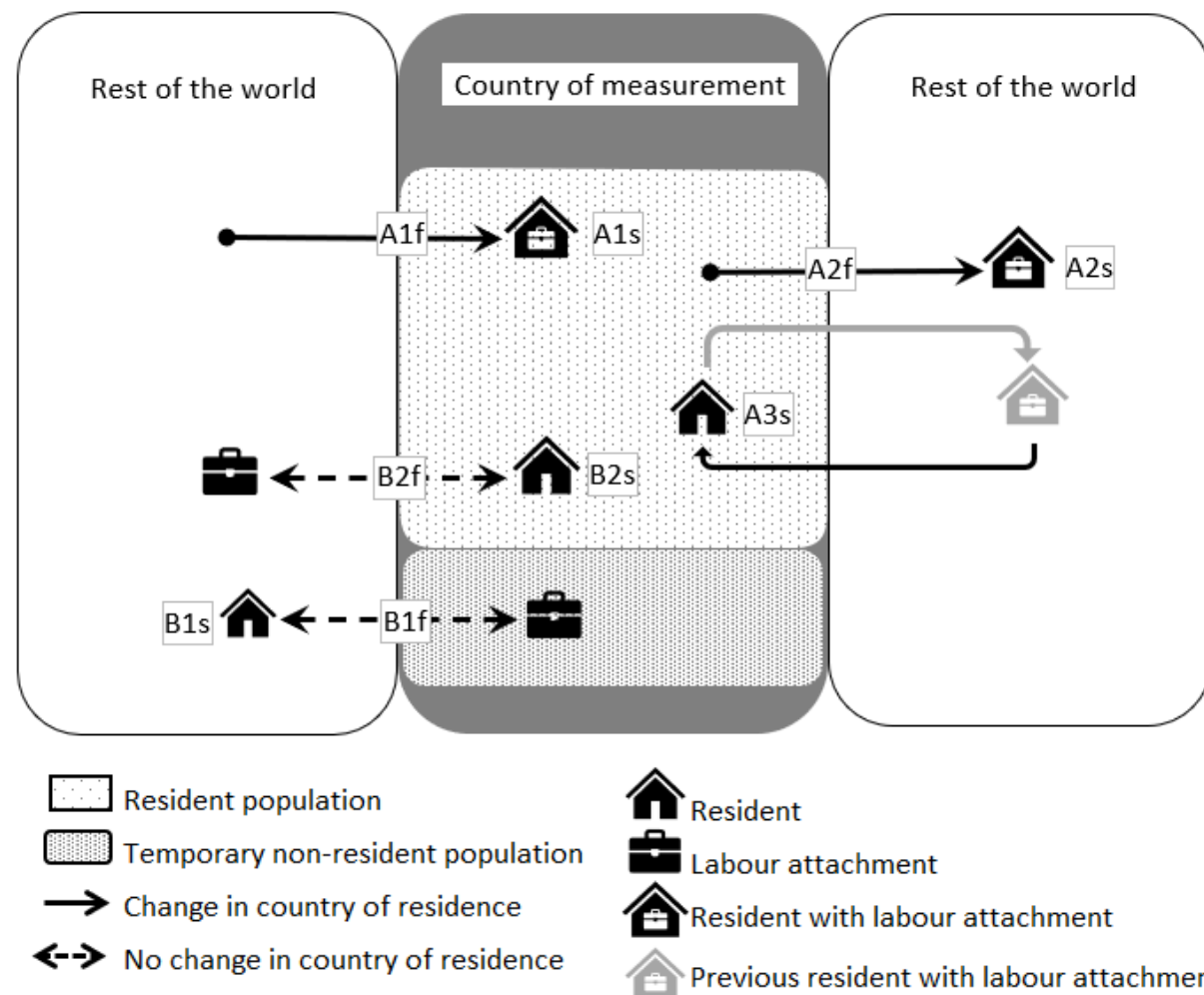
## 9 Grupos (y medidas) prioritarios especificados

- Definidos por separado desde la perspectiva del país de medición
- Permite una priorización diferente por países y el uso de diferentes fuentes, según sea relevante y factible

A. Migración laboral internacional (ie, con cambio en país de residencia)	B. Movilidad laboral internacional temporal (ie, sin cambio en país de residencia)
<b>STOCKS</b>	
A1s. Trabajadores inmigrantes	B1s. Trabajadores no-residentes
A2s. Trabajadores emigrantes	B2s. Residentes trabajando en el extranjero
A3s. Trabajadores migrantes retornados	
<b>FLUJOS*</b>	
A1f. Flujo (de entradas) de migrantes <b>por trabajo</b>	B1f. Flujo (de entradas) de no-residentes <b>por trabajo</b>
A2f. Flujo (de salidas) de migrantes <b>por trabajo</b>	B2f. Flujo (de salidas) de residentes <b>por trabajo</b>

*\*en desarrollo conceptual y metodológico*

## Diagrama: 9 Grupos y medidas prioritarias especificadas



## Principios para establecer un programa nacional de estadísticas de migración y movilidad laboral internacional

- Deberá cubrir los principales componentes y grupos de la MMLI según el contexto nacional
- Ser desarrollado en consulta con los distintos usuarios de las estadísticas
- En armonía con recopilación de otras estadísticas laborales, económicas, demográficas y sociales
- En base a estrategia sostenible para la recopilación y difusión con periodicidad adecuada
- Considerando el uso complementario de diferentes fuentes (censos, encuestas, registros administrativos)
- Periodicidad de la recopilación de datos diferente para los diferentes componentes y grupos, considerando la necesidad de seguimiento regular de tendencias, las características y la situación laboral de los migrantes

# Fuentes de datos:

## Usos principales, problemas de medición y estrategias principales para asegurar calidad

### ■ Censos población

- Estimaciones de stocks de referencia, características y distribución geográfica, pob. en viviendas colectivas
- Preparación marco muestral con variables que permitan estratificación por concentración población migrante
- Cobertura, medición

### ■ Encuestas (especializadas de migración, de trabajo, etc)

- Stocks intercensales, participación laboral, condiciones de trabajo, situación,
- Encuestas trabajo cuando población migrante significativa, permitir desglose
- Cobertura, precisión

### ■ Registros administrativos

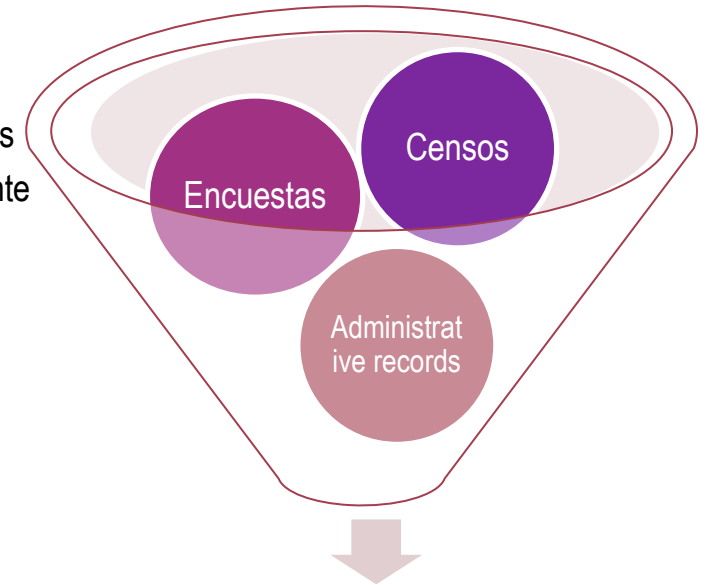
#### ■ Registros de población

- Stock y flujos anuales para la población registrada
- Como marco muestral, o para generar variables auxiliares, permitir integración de datos temas específicos (seguridad social, ingresos, beneficios, etc)
- Actualización continua, inclusión identificador único para permitir integración, uso estadístico,

#### ■ Registros de entradas / salidas

#### ■ Permisos (visas / trabajo)

### ■ Censos y encuestas económicas



*Uso complementario para generar estadísticas sobre diferentes grupos y componentes de MMIL*

# Periodicidades de recolección y difusión

## ■ Según relevancia en el contexto nacional

- Anual: Stocks de trabajadores inmigrantes, flujo de migrantes por trabajo, flujo de emigrantes por trabajo
- Anual, trimestral y/o mensual: stocks y flujos de grupos prioritarios de trabajadores en movilidad internacional temporal (trabajadores fronterizos, estacionales, etc)
- Cada 3 a 5 años: Hogares con miembros que emigraron en X periodo, stock de trabajadores migrantes retornados en X periodo

## ■ Países con población de inmigrantes significativa

- Anual, trimestral: Indicadores principales de mercado laboral por estatus migratorio y otras características esenciales
- Anual o cada 2-3 años: Empleo en industrias específicas (con alta concentración de trabajadores migrantes) por estatus migratorio, incluyendo población en viviendas colectivas
- Cada 3 a 5 años: Estadísticas detalladas de trabajadores migrantes residentes en viviendas colectivas

## ■ En caso de fuentes todavía no establecidas ya para permitir monitoreo anual

- Medición intercensal en la medida de lo posible, con objetivo de progresivamente incrementar la periodicidad

## ▶ Ruta para finalizar la revisión de las Directrices CIET

### ■ Jun 2024 – Jun 2025

- 24-29 de junio de 2024: Reunión virtual Grupo de Trabajo OIT ILMS
- Septiembre-noviembre 2024: Consulta por escrito
- Feb/Mar 2025: Reunión física Grupo de Trabajo OIT ILMS
- Consultas adicionales según relevancia
- Para asegurar la coherencia con otros marcos y recomendaciones estadísticas
  - GT Estadísticas de Migración, ONU
  - GT EGRIS, ACNUR
  - Recomendaciones Censos de Población



# Áreas de trabajo a futuro

- **Medidas para diferentes tipos de flujos**
  - Según contexto, relevancia e infraestructura estadística
- **Marco analítico de indicadores**
  - En base a dimensiones de trabajo decente, contratación justa, migración segura y ordenada
- **Migración irregular**
- **Combinación de fuentes de datos**
- **Posibles fuentes de datos adicionales**

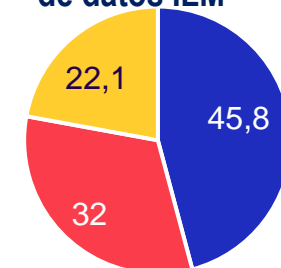
## ▶ **Parte II**

Resumen situación global sobre las fuentes principales para estadísticas de MLI

## Disponibilidad de las principales fuentes potenciales de datos ILM (2015-2023)

- Censo de población más prevalente (más del 90% de los países)
- Las encuestas especializadas sobre migración son las menos disponibles (16.8%)
- Encuestas de fuerza laboral ampliamente establecidas (más del 90%) con uso limitado del ILMS (menos de la mitad)
- Principales fuentes administrativas disponibles en cerca de 2/3 de los países
- Casi la mitad de los países tienen los 3 tipos de fuentes

### Disponibilidad combinada de las principales fuentes de datos ILM



■ 3 types ■ 2 types ■ 1 type

► Table 2. Share of countries by region/income group reporting different data sources, 2015-2023

Region/Income group	Number of countries covered	Population census (%)	Household surveys (%)		Population registers (%)	Border entries and/or exits (%)	Work permits (%)
			Specialized migration survey	Labour Force Survey			
<b>Total</b>	<b>131</b>	<b>91.6</b>	<b>16.8</b>	<b>90.8</b>	<b>51.9</b>	<b>66.4</b>	<b>66.4</b>
<b>By region</b>							
Africa	35	91.4	20.0	74.3	45.7	74.3	65.7
Americas	19	100.0	26.3	100.0	42.1	94.7	63.2
Arab States	7	57.1	0.0	85.7	71.4	42.9	42.9
Asia and the Pacific	29	89.7	10.3	75.9	41.4	69.0	65.5
Europe, Central Asia	41	95.1	17.1	100.0	65.9	48.8	73.2
<b>By income group</b>							
High income	45	95.6	15.6	100.0	60.0	55.6	75.6
Upper-middle income	35	94.3	20.0	34.3	54.3	80.0	65.7
Lower-middle income	36	91.7	19.4	77.8	44.4	63.9	58.3
Low income	15	73.3	6.7	100.0	40.0	73.3	60.0

## Encuestas de fuerza de trabajo para estadísticas ILM (n y % de países)

Region/Income group	Countries in LFS Inquiry	Reports LFS statistics by migrant status	% of responding countries
<b>Total</b>	<b>120</b>	<b>62</b>	<b>51.7</b>
<b>By region</b>			
Africa	31	18	58.1
Americas	18	8	44.4
Arab States	7	3	42.9
Asia and the Pacific	25	15	60.0
Europe and Central Asia	39	18	46.2
<b>By income group</b>			
High income	41	23	56.1
Upper-middle income	37	16	43.2
Lower-middle income	30	16	53.3
Low income	12	7	58.3

## Frequency of reporting core LFS indicators by international migrant status

Region/Income group	Reports LFS statistics by migrant status	Sub-annual	Annual	Every N years	Ad-hoc
<b>Total</b>	<b>62</b>	<b>16</b>	<b>15</b>	<b>5</b>	<b>17</b>
<b>By region</b>					
Africa	18	3	4	2	6
Americas	8	3	2		1
Arab States	3		1		1
Asia and the Pacific	15	2	1	3	7
Europe and Central Asia	18	8	7		2
<b>By income group</b>					
High income	23	11	8		1
Upper-middle income	16	2	3	4	5
Lower-middle income	16	1	2		9
Low income	7	2	2	1	2

- Alrededor de la mitad de los países (51,7%) utilizan la EFT para reportar estadísticas clave sobre la fuerza laboral desglosadas por estatus migratorio.
- La frecuencia de difusión varía, en su mayoría anual o sub-anual, pero un número importante se realiza de manera ad hoc.

## Calidad autocalificada por la ONE de las estimaciones de la EFT desglosadas por estatus migratorio (n países)

► Table 18. Self-rated quality of core LFS indicators by migrant status (number of countries).

Region/Income group	Reports LFS statistics by migrant status	Very Good	Good	Acceptable	Poor
<b>Total</b>	62	8	17	28	3
<b>By region</b>					
Africa	18	2	5	8	2
Americas	8	1	1	4	
Arab States	3	1	2		
Asia and the Pacific	15	3	2	6	1
Europe and Central Asia	18	1	7	10	
<b>By income group</b>					
High income	23	3	9	9	
Upper-middle income	16	2	1	10	1
Lower-middle income	16	2	4	6	2
Low income	7	1	3	3	

La mayoría de los países que difunden estimaciones de la EFT por estatus migratorio califican la calidad de los datos como aceptable

## Evaluación OIT sobre la precisión de las estimaciones de la EFT desglosadas por estatus migratorio (n países)

► Table 21b. Differences in precision levels for estimates of international migrants in employment by sex (number of countries, most recent LFS).

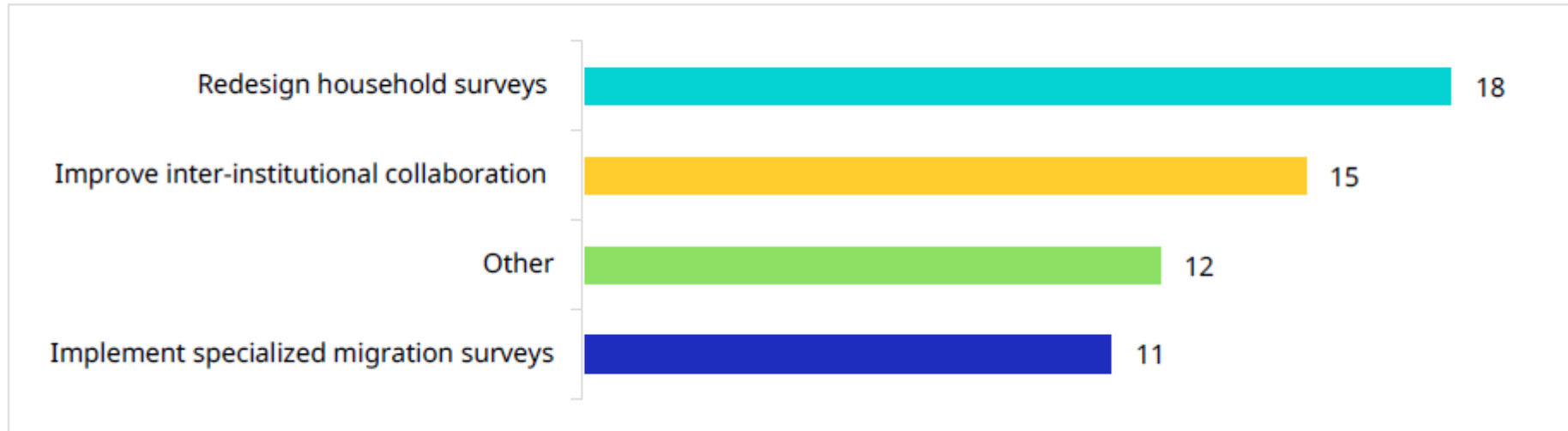
Region/Income group	RSE, estimate of international MALE migrants in employment			RSE, estimate of international FEMALE migrants in employment		
	0-20%	21-30%	>30%	0-20%	21-30%	>30%
<b>Total</b>	74	13	6	67	15	11
<b>By region</b>						
Africa	18	4	3	15	6	4
Americas	15	1		14	2	
Arab States	2	1		2		1
Asia and the Pacific	10	5	2	9	5	3
Europe and Central Asia	29	2	1	27	2	3
<b>By income group</b>						
High income	30			29		1
Upper-middle income	20	6	1	19	5	3
Lower-middle income	17	5	3	13	8	4
Low income	7	2	2	6	2	3

Note: Based on most recent LFS microdata shared by country with ILO (93 countries).

- La mayoría puede generar estimaciones de inmigrantes empleados por sexo con <20% de error estándar relativo.
- Sin embargo, la precisión de las estimaciones relativas a las mujeres es menor y la posibilidad de un mayor desglose es limitado.

## Planes para mejorar las estadísticas de ILM en los próximos 5 años

► Figure 20. Concrete plans in the next 5 years to improve official ILM statistics (number of countries)



- Rediseño de encuestas o implementación de encuestas especializadas de migración
- Mejorar la colaboración interinstitucional
- Otros planes incluyen: Mejorar uso de las fuentes administrativas para las estadísticas ILM

# Documentos de referencia

- [Directrices sobre estadísticas de migración laboral internacional \(20ª CIET, 2018\)](#)
- [Propuesta de revisión de las Directrices \(documento de sala 17, 21ª CIET, 2023\)](#)
- [Estatus actual de las fuentes de datos para las estadísticas sobre de migración laboral internacional \(documento de sala 16, 21ª CIET, 2023\)](#)